



Driven to **Deliver**

شیل پاکستان لمیٹڈ
ششماہی رپورٹ
جون 2023ء

کمپنی کی معلومات

بورڈ آف ڈائریکٹرز

زین کے حق (چیئر پرسن)
وقار آئی صدیقی
رفیع ایچ بشیر
پرویز غیاث
عمران آراہیم
مدیحہ خالد
ظفر اے خان
جان کنگ چونگ لو
ضرار محمود
عاصر آر پراچہ
بدرالدین ایف ویلانی

وقار آئی صدیقی

چیف ایگزیکٹو

عمران آراہیم (چیئر پرسن)
رفیع ایچ بشیر
بدرالدین ایف ویلانی

آڈٹ کمیٹی

ظفر اے خان (چیئر پرسن)
پرویز غیاث
وقار آئی صدیقی
زین کے حق

کمیٹی برائے افرادی وسائل و معاوضے

لالہ رخ حسین - شیخ

کمپنی کے سیکرٹری

شیل ہاؤس،

رجسٹرڈ دفتر

6، چوہدری خلیق الزمان روڈ،

کراچی - 75530

پاکستان

ای وائے فورڈر ہوڈز

اکٹیز

ویلانی اینڈ ویلانی، ایڈووکیٹس اینڈ سالیسیٹرز

لیگل ایڈوائزرز

فیمکو ایسوسی ایٹس پرائیویٹ لمیٹڈ

8-ایف، ہوٹل فاران سے متصل، نرسری،

بلاک 6، پی ای سی ایچ ایس

شاہراہ فیصل

کراچی - 75400

رجسٹرڈ اور شیئر رجسٹریشن دفتر

ڈائریکٹرز کی جائزہ رپورٹ

30 جون 2023ء کو اختتام پذیر ہونے والی ششماہی کے لیے

عزیز شیئر ہولڈرز

آپ کی کمپنی کے ڈائریکٹران 30 جون 2023ء کو اختتام پذیر ہونے والی ششماہی کے لیے غیر آڈٹ شد جامع عبوری مالی گوشوارے پیش کرتے ہیں۔

14 جون 2023ء کو کمپنی کی جانب سے پاکستان اسٹاک ایکسچینج میں اعلان کیا گیا جس کے مطابق شیل پٹرولیم کمپنی لمیٹڈ، برطانیہ (کمپنی کی امیڈیٹ بیزنس) جو شیل بی ایل سی کا ماتحت ادارہ ہے، نے بورڈ آف ڈائریکٹرز کو کمپنی میں اپنے 77.42 فیصد حصص (شیئرز) فروخت کرنے کے ارادے سے آگاہ کیا۔

دوران مدت کمپنی کو اہم بیرونی رکاوٹوں کا سامنا کرنا پڑا، جن میں روپے کی قدر میں غیر معمولی کمی، بڑھتی ہوئی مہنگائی اور موجودہ کئی معاشی غیر یقینی صورت حال شامل ہیں۔ سال بھر جاری رہنے والی ان معاشی مشکلات کے نتیجے میں اقتصادی سرگرمیوں میں سست روی آئی، صنعت کی فیول کی طلب میں نمایاں کمی اور رسد کو خطرات لاحق ہوئے۔ طلب پر دباؤ کی بنیادی وجہ بڑھتی ہوئی قیمتوں کے ساتھ ساتھ سیاسی اور معاشی عدم اطمینان اور نان کسٹم پیڈ مصنوعات کی وسیع پیمانے پر دستیابی تھی۔

تاہم، کمپنی نے نقد میں مستحکم ترسیل کو یقینی بنانے کے لیے بہترین آپریشنل کارکردگی پر توجہ مرکوز رکھی۔ یہ نتائج شیل انٹرنیشنل پٹرولیم کمپنی کی جانب سے ملنے والی تکنیکی سروس فیس میں نرمی کے اثرات کے بھی عکاس ہیں۔

آپ کی کمپنی کے انتظامی امور، مارکیٹنگ اور تقسیم کاری کے اخراجات، مالی اور دیگر واجبات کی ادائیگی کے بعد 31 مارچ 2023ء کو اختتام پذیر ہونے والی ششماہی کے لیے نفع / نقصان درج ذیل تھا:

روپے ملین میں
6,038
2,498
3,540
روپے
16.54

نفع / نقصان قبل از ٹیکس
ٹیکس
30 جون 2023ء کو ختم ہونے والی مدت کا خالص نقصان

نقصان فی شیئر - بنیادی اور سیال (diluted)

ذخائر کی کارروائی (موومنٹ) اور تصرفات ان جامع عبوری مالی گوشواروں کے صفحہ 8 پر ایکویٹی میں تبدیلیوں کے کنڈینسڈ عبوری گوشواروں میں ظاہر کیے گئے ہیں۔

کمپنی نے کاروبار کے محفوظ آپریشن کو یقینی بنانے پر اپنی توجہ مرکوز کرتے ہوئے صنعت میں ممتاز مقام برقرار رکھا اور سیفٹی کی ترویج کے لحاظ سے صنعت میں نمایاں کردار ادا کر رہے ہیں۔

کئی معاشی دشواریاں

ملک کو درپیش موجودہ معاشی دشواریوں کے ساتھ ساتھ حکومت پاکستان کی جانب سے 5,331 ملین روپے کی واجب الادا وصولیوں کی وجہ کمپنی کی مالیات اور منافع پر مسلسل اثر پڑ رہا ہے۔ دوران مدت ڈالر کے مقابلے میں روپے کی قدر میں 27 فیصد کی غیر معمولی کمی دیکھی گئی جس کے نتیجے میں کمپنی کو خطیر مبادلہ نقصانات کا سامنا کرنا پڑا۔ اگرچہ کمپنی گذشتہ برس کے دوران حکومت کی جانب سے صنعت کے مارجن میں اضافے کی معترف ہے، تاہم روپے کی قدر میں حالیہ کمی اور دوران مدت تاریخی بلند مہنگائی سے اس کا اثر زائل ہو گیا۔ کمپنی کی انتظامیہ متعلقہ حکام سے مستقل رابطہ جاری رکھے ہوئے ہے تاکہ حالیہ اثرات سے نمٹنے کے لیے صنعت کے مارجن کا از سر نو جائزہ لیا جاسکے۔

لبریکنٹس

غیر معمولی معاشی دشواریوں اور مہنگائی کی بلند شرح کے باوجود لبریکنٹس مضبوط کاروباری نفع آوری فراہم کرتے رہے۔ لبریکنٹس نے کامیاب مارکیٹنگ اقدامات کے ایک سلسلہ پر عمل درآمد کیا، جس میں روایتی اور ڈیجیٹل دونوں چینلز کے ذریعے شیل، سیلسکس برانڈ سازی کی شروع کی گئی مہم، نیز نئی مارکیٹوں میں جاری شیل ایڈوانس کی مارکیٹنگ کی سرگرمیاں اور جدید شیل ریمولٹرانسپورٹ ورکشاپس شامل ہیں۔ ان اقدامات نے برانڈ کی بہتری کے اظہاروں میں نمایاں اضافہ ہوا۔

شیل بی بی 2 لبریکنٹس نے 2023ء کی پہلی ششماہی کے دوران ریٹیل پاور اور کیپٹو پاور کے شعبوں میں اہم کامیابیاں درج کر کے صنعتی شعبے میں اپنا سوخ برقرار رکھا۔ اگرچہ مارکیٹ کا منظر نامہ ہنگامہ خیز رہا، کاروبار نے فلیٹس (fleets) اور پروسیس آئل کے شعبے کے حجم میں اضافہ درج کیا، اس کے علاوہ دیگر تمام صنعتی شعبوں میں اپنا مارکیٹ شیئر برقرار رکھا۔

موہیلی (قبل ازین ریٹیل)

موہیلی کے کاروبار نے فیول بھرنے کے دوران حفاظت کو فروغ دینے، پروموشنز کے ذریعے زبردست قیمت پیش کرنے، اور فوری اور آسان ادائیگی کے حل پر کام کے ذریعے بہترین صارفین کی قدر کی پیشکش جاری رکھی۔

سیفٹی مہم "احتیاط بنے حفاظت" کو ڈیجیٹل پلٹ فارمز پر 233 ملین تاثرات حاصل ہوئے اور 2 اور 3 پہیوں والی گاڑیوں کے لیے فیول بھرنے کی حفاظت کو فروغ دیا۔ اس مہم نے صنعت میں راہ ہمواری اور ریگولیشن کی اتھارٹی نے اسے تسلیم کیا نیز دیگر اوائیم سیز نے بھی اس کی پیروی کی۔

ہم نے ایچ بی ایل پی ایل ایس ایل سیزن 8 کے لیے ملتان سلطانز کے ساتھ شراکت داری کے ذریعے صارفین کو قیمتی اور دلچسپ پروموشنز پیش کیں، جس میں شیل وی پاور کی خریداری کے ذریعے میچ کلبز اور مصنوعات جیتنے کا موقع فراہم کیا گیا۔

صارفین کے لیے ادائیگی کے فوری اور آسان اختیارات فراہم کرنے اور ریٹیلرز کے لیے ون اسٹاپ ادائیگی کے سولوشنز تیار کرنے کی کوشش میں، 200 سے زائد ریٹیل اسٹیشنوں میں اسمارٹ پی او ایس لانچ کیا گیا تھا۔ یہ ایک پلٹ فارم پر بینک کارڈز اور شیل فیول کارڈز کی قبولیت کو مستحکم کرتا ہے اور لین دین کے زیادہ موثر انتظام کو ممکن بنائے گا۔

دوران مدت کمپنی نے پاکستان میں اپنے کنوینینس ریٹیل (سی آر) کاروبار میں قابل ذکر نمو کا مظاہرہ کیا اور گزشتہ برس کے مقابلے میں محاصل میں 45 فیصد اضافہ ہوا۔ یہ کامیابی ہماری اسٹریٹجک کاوشوں اور بہترین کارکردگی کے عزم کی مرہون بنت ہے۔ کمپنی نے بارہ نئے شیل سلیکٹ آؤٹ لیٹس کے ساتھ اپنے نیٹ ورک کو توسیع دی، جس سے اس کے مارکیٹ کے حصے میں اضافہ ہوا اور مجموعی مارجن کو ایک فیصد تک تقویت دی گئی جس سے مالی استحکام کا اظہار ہوتا ہے۔ قابل ذکر بات یہ ہے کہ کمپنی کے اہم زمروں - اسٹیکس، مشروبات اور تمباکو - جو مجموعی طور پر فروخت کا 70 فیصد ہیں، نے موثر مشنز کہ تشہیری مہمات کے ذریعے دوہندسی نمو حاصل کی۔ کراچی، اسلام آباد، لاہور اور ملتان میں جغرافیائی لحاظ سے متوازن فروخت نے کمپنی کی مجموعی کامیابی میں اہم کردار ادا کیا۔ سی آر کا کلیدی مقصد آپریٹل عہدگی پر توجہ مرکوز کرتے ہوئے قابل قدر سپلائرز اور وفادار صارفین کو تیار کرنا ہے۔

ماحولیات، سماج اور نظم و نسق

شیل تعمیر نے ارفع سافٹ ویئر ٹیکنالوجی پارک، لاہور میں اسٹیپولس (Stimulus) پرائیویٹ لمیٹڈ کے تعاون سے کلائمیٹ انٹریپرائز اور لیڈرشپ پر 3 روزہ بوٹ کیمپ کی سرپرستی کی۔ 2019ء سے اسٹیپولس ای آئی ٹی (یورپین انسٹیٹیوٹ آف انوویشن اینڈ ٹیکنالوجی) کلائمیٹ - کے آئی سی کے اشتراک سے سالانہ کلائمیٹ لانچ پیڈ پاکستان پروگرام چلا رہا ہے۔ انٹریپرائز کو مختلف ٹولز اور تکنیکوں سے متعارف کرایا گیا جو ابتدائی مرحلے کے ان منصوبوں کی پیمائش کرنے میں مدد کر سکتے ہیں، جو ماحول پر اثر انداز ہوتے ہیں۔

شیل تعمیر نے ایس او ایس ٹیکنیکل ٹریڈ انسٹیٹیوٹ (ایس او ایس ٹی آئی) کے تعاون سے ایک گرانٹ پروگرام - مستقبل کی تعمیر کا انعقاد کیا، جس میں 16 شرکانے کامیابی کے ساتھ پیشہ ورانہ تربیت مکمل کی اور گرانٹ کے لیے کوالیفائی کیا۔ انہوں نے اپنے چھوٹے کاروبار شروع کرنے یا اپنے متعلقہ کاروباروں میں توسیع کرنے کے لیے ساز و سامان اور اوزار حاصل کیے۔

جنوبی پنجاب میں توانائی تک رسائی کا پروگرام نیشنل رول سپورٹ پروگرام (این آر ایس پی) کے تعاون سے 2019ء سے جاری ہے۔ 370 ایکڑ رقبے پر پھیلے تقریباً 235 کاشت کار شمسی توانائی سے چلنے والے ٹیوب ویلوں سے فائدہ اٹھا رہے ہیں۔ تقریباً 25 ایکڑ زمین برسوں سے بنجر پڑی تھی، ٹیوب ویلوں کی تنصیب کے ساتھ، زمین کثیر پیداوار کے ساتھ زرخیز ہو گئی۔ مزید برآں، اس پروگرام کے ذریعے، شمسی توانائی سے چلنے والا دودھ ریفریجریشن پلانٹ تقریباً 40 ڈیڑی کاشت کاروں کو خدمات فراہم کرتا ہے، جنہیں آمدنی بڑھانے کے لیے اپنے موجودہ کاروبار کو متنوع بنانے میں مدد مل رہی ہے۔

مستقبل کے امکانات

کرنسی، تیل کی قیمتوں میں اتار چڑھاؤ اور ملک کے عمومی غیر یقینی معاشی منظر نامے کی وجہ سے کئی معاشی ماحول مستقبل قریب میں صنعت کے لیے چیلنج بنا رہا ہے۔

ان دشواریوں کے باوجود، انتظامیہ اور بورڈ آف ڈائریکٹرز اس بات کو یقینی بنانے کے لیے پر عزم ہیں کہ کمپنی کی مالی پوزیشن کو مزید مستحکم کیا جائے، حفاظتی کارکردگی میں گول زیر و نصب العین برقرار رکھا جائے اور کمپنی معاشرے میں ذمہ دارانہ کردار ادا کرتی رہے۔

بورڈ کی ہیٹ ترکیبی

مرد: 10، خواتین: 01	ڈائریکٹرز کی کل تعداد
04	خود مختار ڈائریکٹرز
04	نان ایگزیکٹو ڈائریکٹرز
03	ایگزیکٹو ڈائریکٹرز

جبے، مستقل معاونت اور کمپنی پر اعتماد کے لیے ہم اپنے شیئر ہولڈرز، صارفین، عملے اور دیگر تمام متعلقہ فریقوں کا شکریہ ادا کرنا چاہیں گے۔

بورڈ آف ڈائریکٹرز کی جانب سے

Waqar Siddiqui

وقار آئی صدیقی
چیف ایگزیکٹو

Rain Hal

زین کے حق
چیر پرسن

کراچی: 16 اگست 2023ء

غیر جانب دار آڈیٹرز کے جائزے کی رپورٹ

شیل پاکستان لمیٹڈ کے ارکان کے لیے

کنڈینسڈ عبوری مالی گوشواروں کے جائزے پر رپورٹ

تعارف

ہم نے شیل پاکستان لمیٹڈ (کمپنی) کی مالی صورت حال کے 30 جون 2023ء تک چھ مہینوں کی مدت کے لیے منسلک کنڈینسڈ عبوری مالی گوشواروں اور متعلقہ کنڈینسڈ عبوری مجموعی آمدنی کے گوشوارے، کنڈینسڈ عبوری رقوم کے بہاؤ کے گوشوارے، اور ایکویٹی میں تبدیلیوں کے کنڈینسڈ عبوری مالی گوشوارے (جسے اب سے عبوری مالی گوشوارے کہا جائے گا) کا جائزہ لیا ہے۔ اکاؤنٹنگ اور رپورٹنگ کے معیارات، جیسا کہ ان کا عبوری مالی رپورٹنگ کے لیے پاکستان میں اطلاق ہے، کے مطابق انتظامیہ ان عبوری مالی گوشواروں کی تیاری اور پیش کرنے کی ذمہ دار ہے۔ ہماری ذمہ داری یہ ہے کہ ہم اپنے جائزے کی بنیاد پر ان عبوری مالی بیانات پر کسی نتیجے کا اظہار کریں۔ مجموعی آمدنی کے اس کنڈینسڈ عبوری مالی گوشوارے کے اعداد و شمار اور اس کے ساتھ 30 جون 2023ء کو ختم ہونے والے تین مہینوں نیز 2022ء کے لیے دیگر نوٹس کا جائزہ نہیں لیا گیا ہے، کیونکہ ہمیں 30 جون 2023ء کو اختتام پذیر ہونے والی ششماہی کے مجموعی اعداد و شمار کا جائزہ لینے کی ذمہ داری تفویض کی گئی تھی۔

جائزے کا دائرہ کار

ہم نے اپنا جائزہ نظر ثانی کے بین الاقوامی معیارات 2410، "ادارے کے غیر جانب دار آڈیٹرز کی جانب سے عبوری مالی معلومات کا جائزہ" کے مطابق کیا ہے۔ عبوری مالی گوشواروں کا جائزہ، بنیادی طور پر مالی اور اکاؤنٹنگ کے معاملات کے ذمہ دار افراد سے سوالات، نیز تجزیاتی اور جائزے کے دیگر طریقہ ہائے کار کے اطلاق سے کیا گیا ہے۔ ایک جائزہ اپنے دائرہ کار کے اعتبار سے آڈیٹنگ کے بین الاقوامی معیارات سے ہم آہنگ کیے جانے والے آڈٹ کے مقابلے میں کم تر ہوتا ہے، لہذا ہمیں اس بات کی یقین دہانی نہیں دے سکتا کہ ہم ان تمام اہم امور سے بخوبی واقف ہو چکے ہیں جن کی نشاندہی کسی آڈٹ میں کی جاسکتی ہے۔ اس لیے ہم کسی آڈٹ رائے کا اظہار نہیں کریں گے۔

نتیجہ

ہم نے اپنے جائزے کی بنیاد پر یہ سمجھے ہیں کہ یہ منسلک عبوری مالی گوشوارے تمام مادی اعتبار سے اچھی طرح تیار کیے گئے ہیں اور اور اکاؤنٹنگ اور رپورٹنگ کے معیارات کے عین مطابق ہیں جیسا کہ ان کا عبوری مالی رپورٹنگ کے لیے پاکستان میں اطلاق ہے۔

آڈیٹرز کے اس غیر جانب دار جائزے کی رپورٹ کے آڈٹ نتائج کے شراکت دار جناب شیخ احمد سلمان ہیں۔

Er Farukh

چارٹرڈ اکاؤنٹنٹس

مقام: کراچی

تاریخ: 22 اگست 2023ء

یو ڈی آئی این نمبر: RR2023101202i5SgIhb8

مالی صورت حال کے کنڈینسڈ عبوری گوشوارے

30 جون 2023ء کو اختتام پذیر ہونے والی ششماہی کے لیے

نوٹ	غیر اکٹ شدہ 30 جون 2023ء	اکٹ شدہ 31 دسمبر 2022ء	
			(پڑا روپے)
5	21,310,746	20,579,301	غیر حالیہ اثاثے
	6,439,416	6,453,393	جانیدار، پلانٹ اور آلات
	525	2,101	حق استعمال کے اثاثے
6	5,453,666	5,198,192	غیر محسوس اثاثے
	69,153	51,163	طویل مدتی سرمایہ کاریاں
	290,743	220,100	طویل مدتی قرضے
	856,815	780,010	طویل مدتی لائیں اور پیشگی ادائیگیاں
	34,421,064	33,284,260	مؤخر ٹیکس
7	40,038,923	42,921,597	جاری اثاثے
18.4	6,742,532	5,910,061	زیر تجارت اثاثہ
	76,606	62,784	تجارتی قرضے
	579,843	535,584	قرضے اور بیعانے
8	7,300,848	8,216,986	قلیل مدتی پیشگی ادائیگیاں
9	19,064,677	10,801,097	دیگر واجبات
	73,803,429	68,448,109	نقد اور بینک بیلنس
	108,224,493	101,732,369	مجموعی اثاثے
10	2,140,246	2,140,246	انکوبنی اور واجبات
	11,991,012	11,991,012	انکوبنی
	207,002	207,002	سرمایہ حصص
	4,349,160	807,101	پریمیم حصص
	(543,266)	(543,266)	عمومی ذخائر
	(5,000)	(5,000)	جمع شدہ (نقصان) / غیر مختص نفع
	18,139,154	14,597,095	بعد استعمال نوپائش فوائے - حقیقی نقصان
			دیگر جامع آمدنی کے ذریعے عرفی ماییت [FVOCI] کے طور پر درج بند انکوبنی سرمایہ کاری کی نوپائش پر غیر حصولی نقصان
			مجموعی انکوبنی
			واجبات
			غیر حالیہ واجبات
	329,762	321,113	اثاثوں کی واپسی کی ذمہ داری
	2,950,169	2,923,281	طویل مدتی مالکری
	6,136,773	5,945,991	طویل مدتی اجارہ واجبات
	178,788	178,788	بعد از ریٹائرمنٹ طے فوائے کی فراہمی
	9,595,492	9,369,173	حالیہ واجبات
11	75,195,635	73,703,492	تجارتی و دیگر واجبات الاوا
	1,472,239	1,442,366	صارفین کی جانب سے وصول کردہ ایڈوانسز (معاہداتی واجبات)
	278,892	278,892	بے دعویٰ مقسومہ
	504,847	508,954	غیر ادا شدہ مقسومہ
	-	2,848	مجموعی مارک اپ
	1,711,961	882,792	ٹیکس - خاص
	603,832	236,964	طویل مدتی جوین کا حالیہ حصہ
	722,441	709,793	طویل مدتی اجارہ واجبات کا حالیہ حصہ
	80,489,847	77,766,101	انقائی مصارف و معاہدے
12	108,224,493	101,732,369	مجموعی انکوبنی اور واجبات

ضرار محمود
چیف فنانشل آفیسر

Waqar Siddiqui
دکار آئی صدیقی
چیف ایگزیکٹو


Emran Akram
ڈائریکٹر


نفع یا نقصان اور دیگر حباب مع آمدنی کے کنٹریبنڈ عبوری مالی گوشوارے (غیر آڈٹ شدہ)


30 جون 2023ء کو اختتام پذیر ہونے والی ششماہی کے لیے

سہ ماہی اختتام شدہ		ششماہی اختتام شدہ		نوٹ
30 جون 2021ء	30 جون 2022ء	30 جون 2021ء	30 جون 2022ء	
(ہزار روپے)				
114,103,090	105,811,374	198,484,216	215,417,531	سیلز
183,486	258,718	324,916	641,137	دیگر حاصل
114,286,576	106,070,092	198,809,132	216,058,668	
(1,901,783)	(2,609,477)	(3,716,171)	(3,964,881)	سیلز ٹیکس
112,384,793	103,460,615	195,092,961	212,093,787	خالص حاصل
(93,806,600)	(97,467,634)	(167,161,488)	(193,902,561)	فروخت شدہ مصنوعات کی لاگت
18,578,193	5,992,981	27,931,473	18,191,226	مجموعی نفع
(1,916,414)	(2,833,988)	(4,297,076)	(5,513,142)	تقسیم کاری اور مارکیٹنگ کے اخراجات
(2,006,470)	(2,685,312)	(3,536,344)	(4,993,346)	انتظامی اخراجات
(6,313,148)	(1,810,275)	(8,841,569)	(12,946,685)	دیگر اخراجات
942,264	11,742,231	1,083,387	12,218,609	دیگر آمدنی
9,284,425	10,405,637	12,339,871	6,956,662	آپریٹنگ نفع
(267,842)	(434,667)	(484,746)	(1,172,434)	مالی لاگتیں
9,016,583	9,970,970	11,855,125	5,784,228	
412,075	140,492	604,022	253,366	6 معاون کے منافع کا حصہ - خالص ٹیکس
9,428,658	10,111,462	12,459,147	6,037,594	قبل از ٹیکس نفع
(4,000,044)	(1,809,635)	(4,951,117)	(2,497,643)	13 ٹیکس
5,428,614	8,301,827	7,508,030	3,539,951	دوران مدت مجموعی نفع
				دیگر جامع آمدنی
-	-	(38,914)	2,108	6 وہ ایشیا جن کی نو درجہ بندی بعد میں نفع و نقصان کے زمرے میں نہیں کی جائے گی
				معاون کی دیگر جامع آمدنی کا حصہ - خالص ٹیکس
5,428,614	8,301,827	7,469,116	3,542,059	مدت کے لیے مجموعی جامع آمدنی
(ہزار روپے)				
25.36	38.79	35.08	16.54	آمدنی فی شیئر - بنیادی اور سیال

منسلک نوٹس 1 تا 22 ان کنٹریبنڈ عبوری مالی گوشواروں کا لازمی حصہ تشکیل دیتے ہیں۔


ضرار محمود
چیف فنانشل آفیسر


وہار انیس صدیقی
چیف ایگزیکٹو


عمران ارشاد
ڈائریکٹر

ایکویٹی میں تبدیلیوں کے کنڈینسڈ عبوری گوشوارے (غیر آڈٹ شدہ)

30 جون 2023ء کو اختتام پذیر ہونے والی ششماہی کے لیے

مخفیہ سرمایہ	مخفیہ حاصل			عمومی ذخائر	پریمیم حصص	سرمایہ حصص
	سرمایہ کارپوں کی	مجموعی (تقصان) /	بعد استعمال منافع			
	نقد سرمایہ کی	پر حقیقی نقصان	غیر حقیقی نقصان	غیر مختص نفع	غیر حصولی	نقصان
	(ہزار روپے)					
15,321,478	(5,000)	598,930	1,587,146	207,002	11,991,012	2,140,248
7,508,030	-	-	7,508,030	-	-	-
(38,914)	-	-	(38,914)	-	-	-
7,469,116	-	-	7,469,116	-	-	-
22,790,594	(5,000)	(598,930)	9,056,262	207,002	11,991,012	2,140,246
14,597,095	(5,000)	(543,266)	807,101	207,002	11,991,012	2,140,246
3,539,951			3,539,951	-	-	-
2,108			2,108	-	-	-
3,542,059			3,542,059	-	-	-
18,139,154	(5,000)	(543,266)	4,349,160	207,002	11,991,012	2,140,246

31 دسمبر 2021ء پر بیلنس (آڈٹ شدہ)

مدت کے لیے خالص نقصان

سال کے لیے دیگر جامع آمدنی

30 جون 2022ء پر بیلنس (غیر آڈٹ شدہ)


31 دسمبر 2022ء پر بیلنس (آڈٹ شدہ)


مدت کے لیے خالص نفع


سال کے لیے دیگر جامع نقصان

30 جون 2023ء پر بیلنس (غیر آڈٹ شدہ)

مسلک نوٹس 22 تا 1 ان کنڈینسڈ عبوری مالی گوشواروں کا لازمی حصہ تشکیل دیتے ہیں۔


ضرار محمود
چیف فنانس آفیسر


وقار آئی صدیقی
چیف ایگزیکٹو


عمران آر ایشاد
ڈائریکٹر

رقوم کے بہاؤ کے کنڈینسڈ عبوری گوشوارے (غیر آڈٹ شدہ)

30 جون 2023ء کو اختتام پذیر ہونے والی ششماہی کے لیے

اختتام پذیر ہونے والی ششماہی

2022 جون 30ء	2023 جون 30ء	نوٹ
(138,362)	714,117	14
(66,664)	(7,176)	
(106,404)	(107,731)	
(1,737,179)	(531,381)	
(22,747)	2,515	
(1,074)	(6,800)	
(2,072,430)	63,543	

آپریٹنگ سرگرمیوں سے رقوم کے بہاؤ
آپریٹنگ (میں استعمال کی گئی) / سے حاصل ہونے والی رقوم
اداشدہ مالی لاگتیں
اداشدہ اکم ٹیکس
طویل مدتی قرضے اور بیعنامے
طویل مدتی امانتیں اور پیشگی ادائیگیاں
قلیل مدتی امانتوں پر حاصل ہونے والا سود
آپریٹنگ سرگرمیوں میں استعمال ہونے والی خالص رقوم

سرمایہ کاری سرگرمیوں سے رقوم کے بہاؤ

(1,804,009)	(845,094)
23,221	-
68,605	419,879
(1,712,182)	(425,215)

معین سرمایہ جاتی اخراجات
معاوضے سے حاصل ہونے والا منسومہ
جائیداد، پلائٹ اور آلات کے تصفیے سے حاصل ہونے والی وصولیاں
سرمایہ کاری سرگرمیوں میں استعمال ہونے والی خالص رقوم

مالکاری سرگرمیوں سے رقوم کے بہاؤ

(395,639)	(251,392)
(395,639)	(251,392)

اجارہ واجبات کی ادائیگی کا زراصل
مالکاری سرگرمیوں سے پیدا ہونے والی (میں استعمال ہونے والی) خالص رقوم

(4,180,252)	(613,064)
-------------	-----------

رقم اور رقم کے مساوی ایشیا کی خالص (کمی) / اضافہ

4,973,417	10,801,097
-----------	------------

مدت کے آغاز پر رقم اور رقم کے مساوی ایشیا

793,165	10,188,033
---------	------------

مدت کے اختتام پر رقم اور رقم کے مساوی ایشیا

2,293,165	19,064,677
-----------	------------


رقم اور رقم کے مساوی ایشیا مندرجہ ذیل پر مشتمل ہیں:


(1,500,000)	-
-------------	---


بینک بینس
قلیل مدتی قرض گریاں - محفوظ

793,165	19,064,677
---------	------------

منسلک نوٹس 1 تا 22 ان کنڈینسڈ عبوری مالی گوشواروں کا لازمی حصہ تشکیل دیتے ہیں


ضرار محمود
چیف فنانشل آفیسر


وہارائی صدیقی
چیف ایگزیکٹو


عمران آراہم
ڈائریکٹر

کنڈینسڈ عبوری گوشواروں کے نوٹس (غیر آڈٹ شدہ)

30 جون 2023ء تک اختتام پذیر ہونے والی ششماہی کے لیے

- 1 کمپنی اور اس کے آپریٹرز
- 1.1 شیل پاکستان لمیٹڈ (کمپنی) محدود و واجہہ کمپنی ہے جو پمپنگ ایسٹیمٹ 7 برائے 1913ء (جو کمپنیز ایکٹ 2017ء کے نفاذ کے بعد منسوخ ہو گیا تھا) کے تحت پاکستان میں 28 جون 1969ء میں قائم کی گئی اور جو پاکستان اسٹاک ایکسچینج میں رجسٹرڈ ہے۔ کمپنی شیل پٹرولیم کمپنی لمیٹڈ، برطانیہ (فوری مالک) کی ذیلی ہے، جو شیل پبلک لمیٹڈ کمپنی (سابقہ رائل ڈچ شیل پبلک لمیٹڈ کمپنی) (حتی مالک) کی ذیلی ہے۔ کمپنی کار جسٹروڈ فنڈز شیل ہاؤس، 6، چوہدری خلیق الزمان روڈ، کراچی، پاکستان پر واقع ہے۔
- 1.2 کمپنی پٹرولیم مصنوعات اور کپریٹڈ قدرتی گیس کی مارکیٹنگ کرتی ہے۔ یہ لبریکینٹ آنلنز کی مختلف اقسام کی تیاری و مارکیٹنگ بھی کرتی ہے۔
- 2 آپریٹرز کی بنیادیں
- 2.1 کمپلائنس کا بیان
- کنڈینسڈ عبوری مالی گوشوارے ان اکاؤنٹنگ اور رپورٹنگ کے معیارات کے مطابق تیار کیے گئے ہیں جیسا کہ عبوری مالی رپورٹنگ کے لیے ان کا پاکستان میں اطلاق ہے۔ اکاؤنٹنگ اور رپورٹنگ کے معیارات جیسا کہ عبوری مالی رپورٹنگ کے لیے ان کا پاکستان میں اطلاق ہے، درج ذیل ہیں:
 - انٹرنیشنل اکاؤنٹنگ اسٹینڈرڈز (آئی اے ایس) 34، عبوری مالی رپورٹنگ، انٹرنیشنل اکاؤنٹنگ اسٹینڈرڈز بورڈ (آئی اے ایس بی) کی جانب سے جاری کردہ، جسے کمپنیز ایکٹ 2017ء کے تحت مستحضر کیا گیا تھا؛ اور
 - ایکٹ کے تحت جاری کردہ ہدایت نامے اور شرائط
 جہاں کہیں ایکٹ کے تحت جاری کردہ ہدایت نامے کی شرائط آئی ایف آر ایس کے تقاضوں سے ہم آہنگ نہیں تھیں، وہاں ایکٹ کے ہدایت نامے کی شرائط پر عمل کیا گیا ہے۔
- 30 جون 2023ء تک ختم ہونے والی ششماہی کے لیے یہ کنڈینسڈ عبوری مالی گوشوارے غیر آڈٹ شدہ ہیں۔
- 2.2 ان کنڈینسڈ عبوری مالی گوشواروں میں وہ تمام معلومات اور انکشافات شامل نہیں ہیں جو سالانہ مالی گوشواروں کے لیے درکار ہیں اور جنہیں 31 دسمبر 2022ء کو اختتام پذیر ہونے والے سال کے لیے کمپنی کے سالانہ گوشواروں کے ساتھ ملا کر پڑھنا ضروری ہے۔
- 2.3 یہ کنڈینسڈ عبوری مالی گوشوارے ایکٹ کے سیکشن 237 اور پاکستان اسٹاک ایکسچینج کے ضوابط کے مطابق شیئرز ہولڈرز کو جمع کروائے جا رہے ہیں۔
- 3 اکاؤنٹنگ پالیسیاں
- 3.1 ان کنڈینسڈ عبوری مالی گوشواروں کی تیاری میں استعمال کیے گئے اکاؤنٹنگ پالیسیاں اور حسابی طریقہ کار وہی ہیں جن کا اطلاق 31 دسمبر 2022ء کو اختتام پذیر ہونے والے سال کے سالانہ آڈٹ شدہ مالی گوشواروں کی تیاری میں کیا گیا تھا۔
- ابتدائی طور پر کمپنی نے ایسا کوئی جاری کردہ معیار، تشریح یا ترمیم نہیں اپنائی ہے جو ابھی تک مؤثر نہیں ہوئی ہو۔
- 3.2 کمپنی سال کے اختتام پر سالانہ حقیقی قیمت بندی کے طریقے پر عمل کرتی ہے۔ لہذا، بعد ملازمت فوائد کے منصوبوں کی از سر نو پیمائش کے اثرات کو ان کنڈینسڈ عبوری مالی بیانات میں شامل نہیں کیا گیا ہے۔
- 3.3 آمدنی پر ٹیکس عبوری مدت کے دوران اس ٹیکس شرح پر لیے جاتے ہیں جو مجموعی متوقع نفع یا نقصان پر قابل اطلاق ہوتی ہے۔
- 4 اہم اکاؤنٹنگ تخمینے، آرا اور فیصلے
- 4.1 ان کنڈینسڈ عبوری مالی گوشواروں کی تیاری منظور شدہ اکاؤنٹنگ معیارات کی تائید سے کی گئی ہے جس کے لیے بعض اہم اکاؤنٹنگ تخمینوں کا استعمال درکار ہوتا ہے۔ منیجمنٹ کے لیے یہ بھی ضروری ہوتا ہے کہ کمپنی کی اکاؤنٹنگ پالیسیوں کے اطلاق کے دوران اپنی رائے بھی شامل کرے۔ تخمینوں اور ان سے منسلک آرا کا مستقل جائزہ لیا جاتا ہے جو تاریخی تجربے اور دیگر عوامل، بشمول مستقبل کے واقعات کی توقعات، جنہیں حالات کے تحت مناسب سمجھا جاتا ہے، پر مبنی ہوتا ہے۔ تاہم، اصل نتائج ان تخمینوں سے مختلف ہو سکتے ہیں۔
- 4.2 ان کنڈینسڈ عبوری مالی گوشواروں کی تیاری کے دوران، کمپنی کی اکاؤنٹنگ پالیسیوں اور تخمینوں کی غیر یقینی کے اہم ماخذات کے اطلاق میں منیجمنٹ کی جانب سے کیے گئے نمایاں فیصلے وہی تھے جنہیں 31 دسمبر 2022ء کو اختتام پذیر ہونے والے سال کے آڈٹ شدہ سالانہ مالی گوشواروں پر بھی لاگو کیا گیا تھا، ماسوائے ذیل میں ظاہر کیے گئے مستثنیات کے:-

نوٹ	غیر آڈٹ شدہ 30 جون 2023ء	آڈٹ شدہ 31 دسمبر 2022ء	5 جائیداد، پلائنٹ اور آلات
	16,790,127	16,329,276	آپریٹنگ اثاثے - خالص کتابی قیمت پر ضرر کی فراہمی
	(141,700)	(355,725)	
5.1	16,648,427	15,973,551	
5.2	4,662,319	4,605,750	جاری کام پر سرمایہ
	21,310,746	20,579,301	
5.1	15,973,551	13,288,480	آپریٹنگ معین اثاثے مدت / سال کے آغاز پر بیلنس
5.1.1	1,696,053	4,901,601	دوران مدت / سال اضافے
	17,669,604	18,190,081	
5.1.2	(283,623)	(212,946)	مدت / سال کے دوران ضائع / استرداد - خالص کتابی قیمت
	(737,554)	(2,003,584)	دوران مدت / سال فرسودگی کا چارج / مضرت - خالص
	(1,021,177)	(2,216,530)	
	16,648,427	15,973,551	مدت / سال کے اختتام پر بیلنس

5.1.1 آپریٹنگ اثاثوں میں اضافے، بشمول دوران مدت جاری کام پر سرمایے کی منتقلیاں، درج ذیل تھیں:

غیر آڈٹ شدہ ششماہی کے اختتام پر	30 جون 2023ء	30 جون 2022ء	
	130,242	-	اجارہ والی زمین
	-	9,405	آزاد زمین پر عمارتیں
	414,956	470,850	اجارہ والی زمین پر عمارتیں
	109,901	1,370,395	ٹینک اور پائپ لائنز
	586,411	230,814	پلائنٹ اور مشینری
	56,763	11,635	ایئر کنڈیشننگ پلائنٹ
	2,546	345	لٹنس
	73,953	127,595	تقسیم کے پب
	-	3,523	روٹنگ اسٹاک اور گاڑیاں
	40,350	366,342	برقی، میکینکی، اور آگ بجھانے والے آلات
	218,363	199,304	فرنیچر، دفینر کا سامان اور دیگر اثاثے
	62,568	20,381	کمپیوٹر اور دیگر ضروری سامان
	1,696,053	2,810,589	

5.1.2 دوران مدت درج ذیل اثاثے متروک / تلف کر دیے گئے:

لاگت	مجموعی فرسودگی	خالص کتابی قیمت
(ہزار روپے)		
8,466	539	7,927
86,564	65,789	20,775
66,341	56,805	9,536
161,364	58,600	102,764
1,597	1,314	283
133,934	86,420	47,514
157,334	156,065	1,269
501,398	409,055	92,343
6,159	4,947	1,212
163	163	-
1,123,320	839,697	283,623

30 جون 2023ء (غیر آڈٹ شدہ)

اجارہ والی زمین
اجارہ والی زمین پر عمارتیں
ٹینک اور پائپ لائنز
پلانٹ اور مشینری
ایئر کنڈیشننگ پلانٹ
تقسیم کے پمپ
روٹنگ اسٹاک اور گاڑیاں
برقی، میکاگی، اور آگ بجھانے والے آلات
فرنیچر، دفتر کاسمان اور دیگر اثاثے
کمپیوٹر اور دیگر ضروری سامان

30 جون 2022ء (غیر آڈٹ شدہ)

اجارہ والی زمین پر عمارتیں
تقسیم کے پمپ
برقی، میکاگی، اور آگ بجھانے والے آلات
فرنیچر، دفتر کاسمان اور دیگر اثاثے
کمپیوٹر اور دیگر ضروری سامان
پلانٹ اور مشینری
روٹنگ اسٹاک اور گاڑیاں
ٹینک اور پائپ لائنز

9,269	1,465	7,804
6,404	3,374	3,030
1,573	1,130	443
9,221	6,309	2,912
1,397	272	1,125
354	41	313
22,949	12,865	10,084
2,160	830	1,330
53,327	26,286	27,041

غیر آڈٹ شدہ
30 جون 2023ء

آڈٹ شدہ
31 دسمبر 2022ء

(ہزار روپے)

نوٹ

5.2 جاری کام پر سرمایہ کاری

اجارہ والی زمین پر عمارتیں
ٹینک اور پائپ لائنز
پلانٹ اور مشینری
ایئر کنڈیشننگ پلانٹ
روٹنگ اسٹاک اور گاڑیاں
برقی، میکاگی، اور آگ بجھانے والے آلات
فرنیچر، دفتر کاسمان اور دیگر اثاثے

2,449,439	2,487,709
1,223,082	1,095,270
429,716	473,821
-	44,062
90,520	49,057
341,669	324,137
127,893	131,694
4,662,319	4,605,750

5.2.1

5.2.1 دوران مدت جاری کام پر سرمائے میں اضافے سے یہ بڑھ کر 1,752,621 ہزار روپے ہو گیا (30 جون 2022ء: 1,804,008 ہزار روپے)۔

طویل مدتی سرمایہ کاری

6

ایک غیر درج شدہ معاون پاک عرب پانچ لائن کمپنی لمیٹڈ (پبلیک) میں 26 فیصد کی سرمایہ کاری شامل ہے، جو اکاؤنٹنگ کے زیر ایلوٹیٹی طریقے پر کی گئی، جس کا خلاصہ درج ذیل ہے:

آڈٹ شدہ 31 دسمبر 2022ء	غیر آڈٹ شدہ 30 جون 2023ء	نوٹ	مدت / سال کے آغاز پر بیلنس
4,970,295	5,198,192		
1,553,225 (554,320)	606,189 (352,823)		قبل از ٹیکس منافع پر حصہ ٹیکس کا حصہ
998,905	253,366		
(91,507)	3,456		دیگر جامع نقصان کا حصہ قبل از ٹیکس
25,849	(1,348)		ٹیکس کا حصہ
(65,658)	2,108		
(705,350)	-		موصول شدہ مقنومہ
5,198,192	5,453,666		مدت / سال کے اختتام پر بیلنس

زیر تجارت اسٹاک

7

آڈٹ شدہ 31 دسمبر 2022ء	غیر آڈٹ شدہ 30 جون 2023ء	نوٹ	مدت / سال کے آغاز پر بیلنس
5,853,973	6,596,664		خام مال اور پیکنگ کا سامان
(50,577)	(43,651)	7.1	متروک اور کم مستعمل اسٹاک کی فراہمی
5,803,396	6,553,013		
37,502,553	34,245,829		تیار مصنوعات
(384,352)	(759,919)	7.1	متروک اور کم مستعمل اسٹاک کی فراہمی
37,118,201	33,485,910		
42,921,597	40,038,923		

7.1 جن میں پبلیک (ایک معاون) کے پاس 10,341,294 ہزار روپے (31 دسمبر 2022ء: 8,721,501 ہزار روپے) مالیت کی پیٹرولیم مصنوعات شامل ہیں۔

آڈٹ شدہ 31 دسمبر 2022ء	غیر آڈٹ شدہ 30 جون 2023ء	نوٹ	مدت / سال کے آغاز پر بیلنس
1,380,029	1,380,029		دیگر واجب الادا
295,733	295,733		پیٹرولیم ڈیولپمنٹ لیوی اور دیگر ڈیوٹیاں
343,584	343,584		قیمت کے تفرق کے دعوے
1,961,211	1,961,211		- درآمدی خریداریوں پر
44,413	44,413		- ہائی اسپیڈ ڈیزل (ایچ ایس ڈی) پر
2,020,988	2,200,924		- درآمدی موٹر گیولین پر
414,687	506,315		کسٹم ڈیوٹی پرواجبات
1,749,834	2,218,781		قابل واپسی سیلز ٹیکس
18,386	21,972		اندرون ملک بوجھ کو مساوی کرنے کا نظام
94,500	-		متعلقہ فریقوں کی جانب سے واجبات
96,350	49,196		ایک معاون کمپنی پبلیک کی جانب سے واجب الادا لگت خدمت
1,020,214	1,297,979		ملازمین کے منافعوں میں شراکت کا فنڈ
211,517	115,645		آئل مارکیٹنگ کمپنیوں کی جانب سے واجبات
720,729	994,725		ٹیکس واجبات
10,372,175	11,430,507		لیٹر آف کریڈٹ پر سود
(2,155,189)	(4,129,659)	8.1	دیگر
8,216,986	7,300,848		ضرر پر فراہمی

1,112,254	2,155,189
1,300,428	1,974,470
(257,493)	
1,042,935	1,974,470
2,155,189	4,129,659

8.1 ضرر پر فراہمی
مدت / سال کے آغاز پر بیلنس
مدت / سال کے دوران فراہمی
مدت / سال کے اختتام پر بیلنس

9 پیس بیلنس

اس میں 4,000,000 ہزار روپے (31 دسمبر، 2022ء: صفر) کی ٹرم ڈپازٹ رسیدیں شامل ہیں جو 19.5 فیصد (31 دسمبر، 2022ء: صفر) کی شرح سے سالانہ سود کی حامل ہیں، جس کی مدت 04 جولائی، 2023ء تک ہے۔

10 سرمایہ حصص
مجاز سرمایہ حصص

غیر آڈٹ شدہ 30 جون 2023ء	غیر آڈٹ شدہ 31 دسمبر 2022ء	عام شیئر / 10 / روپے ہر ایک کے لیے	غیر آڈٹ شدہ 30 جون 2023ء	غیر آڈٹ شدہ 31 دسمبر 2022ء	(حصص کی تعداد)
3,000,000	3,000,000	عام شیئر / 10 / روپے ہر ایک کے لیے	300,000,000	300,000,000	(حصص کی تعداد)
			جاری کردہ اختیار کردہ ادا شدہ سرمایہ		
غیر آڈٹ شدہ 30 جون 2023ء	غیر آڈٹ شدہ 31 دسمبر 2022ء	عام شیئر / 10 / روپے ہر ایک کے لیے	غیر آڈٹ شدہ 30 جون 2023ء	غیر آڈٹ شدہ 31 دسمبر 2022ء	(حصص کی تعداد)
1,304,933	1,304,933	عام شیئر / 10 / روپے ہر ایک کے لیے	130,493,331	130,493,331	(حصص کی تعداد)
		مکمل طور پر نقد میں ادا کیا گیا			
835,313	835,313	مکمل ادا شدہ بونس شیئرز کے طور پر جاری کردہ	83,531,331	83,531,331	
2,140,246	2,140,246		214,024,662	214,024,662	

10.1 کنٹریڈمنڈ عبوری مالی پوزیشن کے بیانات کی تاریخ پر امید بیٹ بیرنٹ کے عام حصص (شیئرز) 165,700,304 تھے (31 دسمبر 2022ء: 165,700,304)۔

غیر آڈٹ شدہ 30 جون 2023ء	غیر آڈٹ شدہ 31 دسمبر 2022ء	نوٹ	تجارتی و دیگر واجبات
67,339,557	65,036,991	11.1	قرض خواہ
6,521,784	7,407,648	11.2	واجب الحصول واجبات
487,581	470,820		محفوظ اثاثتیں
22,607	70,529		ریٹائرمنٹ پر عملے کے لیے فوائید کی اسکیم
490,856	554,693		ورکرز ویلفیئر فنڈ
249,450			ورکرز کا منافع میں شراکت کا فنڈ
75,653	155,071		عملے کو ملازمت سے فارغ کرنے کے منصوبے کی فراہمی
8,147	7,740		دیگر
75,195,635	73,703,492		

11.1 بشمول متعلقہ فریقوں پر واجب الادا مجموعی رقم 48,841,056 ہزار روپے (31 دسمبر 2022ء: 56,010,107 ہزار روپے)

11.2 بشمول متعلقہ فریقوں سے واجب الحصول مجموعی رقم 1,057,227 ہزار روپے (31 دسمبر 2022ء: 1,009,768 ہزار روپے)

12.1 اتفاقی مصارف

اتفاقی مصارف کے حوالے سے 31 دسمبر 2022ء اختتام پذیر ہونے والے سالانہ آڈٹ شدہ مالی گوشواروں کے نوٹ 23.1 میں بتائی گئی صورت حال میں کوئی تبدیلی نہیں آئی ہے۔

12.2 معاہدات

12.2.1 سرمایہ جاتی اخراجات جن کے معاہدے ہوئے لیکن انھیں وصول نہیں کیا گیا ان کی رقم 30 جون 2023ء تک تقریباً 1,681,414 روپے تھی (31 دسمبر 2022ء: 2,214,706 ہزار روپے)۔

12.2.2 فنانس ایکٹ، 2005ء کے تحت، درآمدات پر عائد محصولات اور محصولات پر عائد ذمہ داری کو مناسب طریقے سے نبھانے کے ضمن میں کسٹم پورٹ ٹاسم اور کراچی پورٹ ٹرسٹ کے کلیئرز کی جانب سے کسٹم ایکٹ 1969ء کے مطابق تاریخ مابعد چیک جمع کروائے گئے۔ 30 جون 2023ء تک ان چیک کی مالیت 18,779,585 ہزار روپے تھی (31 دسمبر 2022ء: 24,529,122 ہزار روپے)۔ ان چیک کی عرصیت کی تاریخ بڑھا کر 14 دسمبر 2023ء کر دی گئی ہے۔

12.2.3 30 جون 2023ء تک لیٹر آف کریڈٹ اور دیگر بینک گارنٹیوں کی رقم 15,110,942 ہزار روپے ہے (31 دسمبر 2022ء: 10,950,213 ہزار روپے)

13 دیگر اخراجات

اس میں 10,442,832 ہزار روپے کا مبادلہ نقصان شامل ہے (30 جون 2022ء: 6,587,454 روپے)

14 دیگر آمدن

تکنیکی خدمات کی فیس اور دیگر لاگوں پر چھوٹ کے لیے شیل انٹرنیشنل پٹرولیم کمپنی لمیٹڈ کی جانب سے جاری کردہ کریڈٹ نوٹس کے ضمن میں 10,699,550 ہزار روپے شامل ہیں۔

غیر آڈٹ شدہ			
سہ ماہی کے اختتام پر		ششماہی کے اختتام پر	
30 جون 2022ء	30 جون 2023ء	30 جون 2022ء	30 جون 2023ء
----- (ہزار روپے) -----			
2,439,750	2,111,103	2,754,109	2,574,448
613,779	-	697,010	-
3,053,529	2,111,103	3,451,119	2,574,448
709,548	(301,468)	1,499,998	(76,805)
3,763,077	1,809,635	4,951,117	2,497,643

16 لکھیں

موجودہ
- مدت کے لیے
- گزشتہ سال کے لیے

مؤخر

غیر آؤٹ شدہ 30 جون 2022ء	غیر آؤٹ شدہ 30 جون 2023ء	نوٹ
----- (ہزار روپے) -----		
12,459,147	6,037,594	نفع قبل از ٹیکس
859,472	951,579	نان ٹیکس چارجز اور دیگر اشیا کا تصفیہ:
381,484	454,874	مدت کے لیے آپریٹنگ اثاثوں پر فرسودگی کے چارجز
1,576	1,576	مدت کے لیے حق استعمال کے اثاثوں پر فرسودگی کے چارجز
3,754	8,649	مدت کے لیے رہن چارجز
15,866	368,641	اثاثوں کی ریٹائرمنٹ کی ذمہ داری کے لحاظ سے خرچ میں اضافہ
(12,027)	5,132	متروک اور کم فروخت ہونے والے اسٹاک کے لیے (اسٹریڈ) / فراہمی
-	16,690	زیر تجارت اسٹاک کے ضرر کے لیے (اسٹریڈ) / فراہمی - خالص
-	393,756	متروک تجارتی قرضے
1,300,428	1,974,470	8.1 مٹی اور زمینی پانی کی صفائی کے لیے فراہمی
(771)	(214,025)	دیگر واجبات کے ضرر کے لیے فراہمی
10,548	-	آپریٹنگ اثاثوں کے ضرر کے لیے فراہم اشیا کا اسٹریڈ
3,820	(44,898)	بعد از ریٹائرمنٹ طبی فوائد کی فراہمی
(604,022)	(253,366)	6 آپریٹنگ اثاثوں کو تلف کرنے پر (فوائد) / نقصان
(68,605)	(737,682)	معاون کے نفع پر حصہ - خالص ٹیکس
	(11,089,530)	قلیل مدتی ڈپازٹس اور سیونگ اکاؤنٹس پر سود
84,282	11,874	واجبات جنہیں متروک کرنے کی ضرورت نہ ہو
292,266	353,417	قرضوں پر مارک اپ اور جاری قرضے
(14,865,580)	13,154,873	اجارے کے واجبات پر سود
(138,362)	11,393,623	17.1 جاری سرمائے میں تبدیلیاں

غیر آؤٹ شدہ 30 جون 2022ء	غیر آؤٹ شدہ 30 جون 2023ء	جاری سرمائے میں تبدیلیاں موجودہ اثاثوں میں اضافہ	17.1
----- (ہزار روپے) -----			
(28,742,677)	2,514,033	زیر تجارت اسٹاک	
(1,419,703)	(854,293)	تجارتی قرضے	
40,289	(13,822)	قرضے اور بیعانے	
(215,982)	(44,259)	قلیل مدتی بینکنگ ادائیگیاں	
632,459	(1,058,332)	دیگر واجبات	
(29,705,614)	543,327		
14,840,034	12,611,546	موجودہ واجبات میں کمی	
(14,865,580)	13,154,873	تجارتی اور دیگر قابل ادائیگی رقم	

18 متعلقہ فریقوں کے لین دین
کمپنی کے متعلقہ فریقوں میں الشیٹ اور امیڈیٹ پیئرمنٹس اور اس کے ذیلی، معاونین، اور دیگر کمپنیاں مع نمایاں اثر کے ساتھ مشترکہ مقتدر، ملازمین کے ریٹائرمنٹ فوائد، ڈائریکٹرز اور کلیدی انتظامی افراد شامل ہیں۔ مالی گوشواروں میں کہیں اور ظاہر کیے گئے لین دین کے علاوہ متعلقہ افراد کے ساتھ لین دین درج ذیل ہیں:

غیر آڈٹ شدہ	غیر آڈٹ شدہ	نوٹ	تعلق کی نوعیت	لین دین کی نوعیت
30 جون 2022ء	30 جون 2023ء		معاون	
----- (ہزار روپے) -----				
492,489	322,372		پاک عرب پائپ لائن کمپنی لمیٹڈ پائپ لائن کے چارجز	
7,562	3,587		دیگر	
			عملے کی ریٹائرمنٹ کے فوائد / اشتراک کے فنڈز	
64,919	72,725		پنشن فنڈز	اشتراک
2,199	1,884		گریجویٹ فنڈز	اشتراک
10,914	13,040		پروویڈنٹ فنڈ	اشتراک
64,768	82,289	15.1	کلیدی انتظامی افراد	تنخواہیں اور ملازمت کے دیگر قلیل مدتی فوائد
5,338	6,433			بعد از ریٹائرمنٹ فوائد
698	900			طبی فوائد
-	1,787			ایگزیکٹو ڈائریکٹرز کو قرض
2,796	6,047			مینگلز میں شرکت کی فیس
140,301,576	59,636,509		دیگر	خریداریاں
180,912	241,272			سیلز
1,377,334	273,698			پیرنٹ اور اس کے معاونین کے صارفین کو پاکستان میں فروخت کا مجموعہ
1,624,888	2,709,945	18.2		تکنیکی خدمات کی عائد کردہ فیس
24,933	213,895			ٹریڈ مارک اور اظہاری لائسنس کی عائد کردہ فیس
76,370	10,770,164			متعلقہ فریقوں سے بازیاب کروائے گئے اخراجات
584,581	961,022	15.3		متعلقہ فریقوں پر عائد کردہ دیگر اخراجات
11,750	10,150			عطیات
50	1,256			لیگل چارجز
19,934	715			کمیشن کی آمدنی - خالص
360	360			سبسکریپشن

- 18.1 کلیدی انتظامی افراد وہ ہیں جو بلاواسطہ یا بالواسطہ طور پر کمپنی کی منصوبہ بندی، اس کی سرگرمیوں کی رہنمائی اور ان پر کنٹرول کا اختیار اور ذمہ داری کے حامل ہوتے ہیں۔ کمپنی اپنے چیف ایگزیکٹو، کمپنی سکریٹری، ایگزیکٹو ڈائریکٹرز اور چیف فنانشل آفیسر کو انتظامیہ کے کلیدی اہلکار سمجھتی ہے۔
- 18.2 کمپنی کی اپنے کاموں میں مشورہ اور مدد تکنیکی خدمات میں شامل ہے۔ ان خدمات کے لیے فیس کا تعین کمپنی اور متعلقہ شیل گروپ کمپنی کے مابین معاہدے کی بنیاد پر ایک متفقہ طریقہ کار کی بنیاد پر کیا گیا ہے۔
- 18.3 کمپنیوں کے ساتھ معاہدوں کے تحت شیل مشترکہ بزنس سروس سینٹر کمپنیوں سے حاصل کردہ خدمات کے خالص اسٹرواد کی 296,796 ہزار روپے (30 جون 2022ء: 187,315 ہزار روپے) ان میں شامل ہیں۔
- 18.4 رپورٹنگ کی تاریخ پر، معاون کمپنیوں کی جانب سے 28,653 ہزار روپے (31 دسمبر 2022ء: 21,720 ہزار روپے) تجارتی قرضوں کی رقم واجب الادا تھی۔

کمپنی کو اپنی سرگرمیوں کے ساتھ مختلف خطرات کا سامنا ہوتا ہے۔ ان کنڈینسڈ عبوری مالی گوشوارے انتظام خطر کی ان تمام معلومات اور اکتشافات کا اظہار نہیں کیا گیا ہے جو سالانہ آڈٹ شدہ مالی گوشواروں کے لیے درکار ہوتے ہیں اور جنہیں 31 دسمبر 2022ء کو اختتام پذیر ہونے والے سال کے لیے کمپنی کے سالانہ گوشواروں کے ساتھ ملا کر پڑھنا ضروری ہے۔ سال کے اختتام سے اب تک کسی بھی انتظام خطر کی پالیسی میں کوئی تبدیلی نہیں کی گئی ہے۔

آپریٹنگ زمرے

یہ کنڈینسڈ عبوری مالی گوشوارے واحد قابل اطلاع زمرے کی بنیاد پر تیار کیے گئے ہیں۔

جیسا کہ ان کنڈینسڈ عبوری مالی گوشواروں کے نوٹ 1.2 میں بتایا گیا ہے، کمپنی پٹرولیم مصنوعات اور کمپریسڈ قدرتی گیس کی مارکیٹنگ کرتی ہے۔ یہ لبریکینٹ آئلز کی مختلف اقسام کی تیاری و مارکیٹنگ بھی کرتی ہے۔ بیرونی صارفین کو کمپنی کی تمام فروخت پٹرولیم مصنوعات بشمول لبریکینٹ آئلز سے متعلق ہے۔

دوران مدت 30 جون 2023ء کے اختتام پر پاکستان میں صارفین کو کمپنی کی تمام سٹاکز 100 فیصد تھی (30 جون 2022ء: 100 فیصد)

30 جون 2023ء اور 2022ء تک کمپنی کے تمام نان کرنٹ اثاثے پاکستان میں واقع ہیں۔

دوران مدت 30 جون 2023ء کے اختتام پر بیس اہم صارفین کو سٹاکز تقریباً 17 فیصد تھی (30 جون 2022ء: 16 فیصد)۔

عمومی

21.1 اعداد و شمار کو قریبی ہزار کے ساتھ راؤنڈ آف کیا گیا ہے، جب کہ دوسری صورت میں بیان نہ کیا گیا ہو۔

21.2 جہاں بھی ضروری سمجھا گیا، موازنے کے مقاصد سے اور لین دین کے معاملے کی عکاسی کے لیے متعلقہ اعداد و شمار کو دوبارہ ترتیب دیا گیا ہے۔

تاریخ منظوری

کمپنی کے بورڈ آف ڈائریکٹرز کی جانب سے ان کنڈینسڈ عبوری مالی گوشواروں کے 16 اگست 2023ء کو اجراء کی منظوری دی گئی۔



ضرار محمود
چیف فنانشل آفیسر



وقار آئی صدیقی
چیف ایگزیکٹو



عمران آراہیم
ڈائریکٹر

سی ڈی سی کے ذریعے ایگزیکٹوز کی جانب سے حصص میں تجارت

30 جون 2023ء کو اختتام پذیر ہونے والی ششماہی کے لیے

نام	عہدہ	لین دین کی تاریخ	حصص کی تعداد	لین دین کی نوعیت	شرح
جناب حمزہ خولہ	ایگزیکٹو	19 جنوری 2023ء	1000	فروخت کیے گئے	103.04
جناب ضرار جمالی	ایگزیکٹو	17 اگست 2022ء	32	خریدے گئے	127.00
جناب حمزہ خولہ	ایگزیکٹو	14 جون 2023ء	9500	خریدے گئے	84.35
جناب حمزہ خولہ	ایگزیکٹو	14 جون 2023ء	9500	فروخت کیے گئے	87.00

فرہنگ

actuarial	حقیقی	leaseholder	اجارہ دار
adjustment	رد و بدل	lending	قرض گاری
amendment	ترمیم	liabilities	واجبات
Amortization	قسط وار واپسی	liability	واجبہ
annual	سالانہ	liquid	سیال
application	اطلاق	liquidity	سیالیت
assets	اثاثے	long term	طویل مدتی
associate	معاون	loss	خسارہ، نقصان
average	اوسط	low value	پست قدر
benefit	فائدہ	net	خالص
borrowing	قرض گیری	prepayments	پیش ادائیگیاں
capital	سرمایہ	principle	بنیادی
carrying value	مندرجہ مالیت	profit	منافع
cash	رقم	provision	شرائط
categorized	درجہ بند	quarter	سہ ماہی
claims	دعوے	rate	شرح
consolidation	یکجا ئی	receivable	واجب الادا
cost	لاگت	recompense	تلافی
deposit	امانت	recovery	بازیابی
depreciation	فرسودگی	refundable	قابل واپسی
discount	چھوٹ، رعایت	measurement	بازپیمائش
dividend	مقسومہ	revaluation	باز قدر پیمائی
equivalent	مساوی	reversal	استرداد
estimates	تخمینے	revenues	محاصل
exemption	استثناء	right of use	حق استعمال
financial	مالی	settlement	تصفیہ
financing	مالکاری، قرضہ	share	حصص
fiscal	مالیاتی	short term	قلیل مدتی
impairment	ضرر	statements	گوشوارے
interest	سود	subsidiary	ذیلی
interim	عبوری	subsidy	زر اعانت، رعایت
interpretation	توضیح	valuation	قدر پیمائی، قیمت بندی
lease	اجارہ	value	قدر
lease	اجارہ	weighted	بہ وزن

شیل پاکستان لمیٹڈ

شیل ہاؤس، 6 چوہدری خلیق الزماں روڈ

کراچی-75530، پاکستان

www.shell.com.pk