



Celebrating

th

YEAR OF **POWERING
PROGRESS IN PAKISTAN**



GENERATING
SHAREHOLDER
VALUE



ACHIEVING
NET-ZERO
EMISSIONS



POWERING
LIVES



RESPECTING
NATURE

ششماہی رپورٹ - جون 2022ء

کمپنی کی معلومات

بورڈ آف ڈائریکٹرز

زین کے حق (چیئر پرسن)
و قار آئی صدیقی
رفیع ایچ بشیر
پرویز غیاث
عمران آراہیم
مدیحہ خالد
ظفر اے خان
جان کنگ چونگ او
ضرار محمود
عاصر آر پراچہ
بدرالدین ایف ویلانی

و قار آئی صدیقی

چیف ایگزیکٹو

آڈٹ کمیٹی

عمران آراہیم (چیئر پرسن)
رفیع ایچ بشیر
بدرالدین ایف ویلانی

کمیٹی برائے افرادی وسائل و معاوضے

ظفر اے خان (چیئر پرسن)
پرویز غیاث
زین کے حق
و قار آئی صدیقی

کمپنی کے سیکرٹری

لالہ رخ حسین - شیخ

رجسٹرڈ دفتر

شیل ہاؤس،
6 چوہدری خلیق الزمان روڈ،
کراچی 75530
پاکستان

آڈیٹرز

ای وائے فور ڈی ہوڈرز

لیگل ایڈوائزرز

ویلانی اینڈ ویلانی، ایڈووکیٹس اینڈ سالیسیٹرز

رجسٹرار اور سٹیٹرز رجسٹریشن دفتر

فیمکو ایسوسی ایٹس پرائیویٹ لمیٹڈ
8 ایف، ہوٹل فاران سے متصل، نرسری،
بلاک 6، پی ای سی ایچ ایس
شاہراہ فیصل
کراچی - 75400

ڈائریکٹر کی جائزہ رپورٹ

30 جون 2022ء کو اختتام پذیر ہونے والی ششماہی کے لیے

عزیز شیئر ہولڈرز

آپ کی کمپنی کے ڈائریکٹران 30 جون 2022ء کو اختتام پذیر ہونے والی ششماہی اور سہ ماہی کے لیے غیر آڈٹ شدہ جامع عبوری مالی گوشوارے پیش کرتے ہوئے مسرور ہیں۔

دوران سہ ماہی شیل پاکستان لمیٹڈ کی توجہ اپنی اسٹریٹجک ترجیحات اور آپریشنل فضیلت پر مرکوز رہی اور ملک میں موجود کئی معاشی دشواریوں کے باوجود، ہم 2022ء کی ششماہی میں 7508 ملین روپے کا نفع بعد از ٹیکس حاصل کرنے میں کامیاب ہو گئے۔

اس حوصلہ افزا تبدیلی کی بنیادی وجہ بہتر کاروباری کارکردگی ہے، مثلاً زیادہ مختلف مصنوعات کی فروخت، حکومتوں کی جانب سے قیمت بندی کے فارمولے میں مثبت تبدیلی اور دوران مدت فیولز کے مؤثر آپریشنز کا چلایا جانا۔

ہماری کمپنی کاروبار کے محفوظ آپریشنز کو یقینی بنانے پر اپنی توجہ مرکوز کرتے ہوئے صنعت میں ممتاز مقام برقرار رکھتی ہے اور ہم سفینی کی ترویج کے لحاظ سے صنعت میں نمایاں کردار ادا کر رہے ہیں۔

آپ کی کمپنی کے انتظامی امور، مارکیٹنگ اور تقسیم کاری کے اخراجات، مالی اور دیگر واجبات کی ادائیگی کے بعد 30 جون 2022ء کو اختتام پذیر ہونے والی سہ ماہی کے لیے نفع درج ذیل تھا:

روپے ملین میں
12,459
(4,951)
7,508
روپے
35.08

نفع / نقصان قبل از ٹیکس

31 دسمبر 2021ء کو ختم ہونے والے سال کا خالص نفع / نقصان

نفع / نقصان فی شیئر - بنیادی اور سیال (diluted)

ذخائر کی کارروائی (موومنٹ) اور تصرفات ان جامع عبوری مالی گوشواروں کے صفحہ 8 پر ایکویٹی میں تبدیلیوں کے بیان میں ظاہر کیے گئے ہیں۔

واجبات، مالی لاگتیں اور ٹیکس کا نظام

ہماری کمپنی کی مالیات حکومت پاکستان کی جانب سے عائد کردہ 21706 ملین روپے کے نئے پی ڈی سی (قیمتوں کے تفرق کے دعوے) کی وجہ سے متاثر رہی تھی جو سال کے دوران موصول ہو چکا ہے ہم ان پی ڈی سی دعووں کے بروقت تفسیے پر حکومت کے شکر گزار ہیں جس سے ہماری کمپنی کے جاری سرمائے اور نقد رقم پر ہونے والے اثرات میں کمی آئی۔ تاہم کمپنی اب بھی 5331 ملین روپے کے زائد المیعاد واجبات کی وجہ سے متاثر ہے۔ ہمیں امید ہے کہ حکومت جلد ان واجبات کی ادائیگی بھی کر دے گی۔

لبریکیشن

لبریکیشن کا کاروبار ہماری کمپنی کے مجموعی کاروبار میں کلیدی شراکت دار رہا ہے۔ کرنسی کی قدر میں کمی اور ایشیا کی قیمتوں میں اضافے کی وجہ سے ہونے والے دباؤ کے باوجود پمپلی ششماہی میں کمی گئی کو ششماہی کاروباری قدر پیدا کرنے میں فیصلہ کن ثابت ہوئی ہیں۔ اہم صارفین اور رسائی کے اقدامات کی معاونت کے نتیجے میں لبریکیشن کا کاروبار مسافر کاروں کے لیے موثر آئل پورٹ فولیو اور ڈیزل انجن آئل کے زمرے میں B2C (کاروبار تا صارف) چینل میں مارکیٹ کا حصہ جاری رکھے ہوئے ہے۔ اسی طرح، اس نمونہ حکمت عملی کو B2B (کاروبار تا کاروبار) چینل میں اپنایا گیا ہے تاکہ مارکیٹ کی پائیدار قیادت کو یقینی بنایا جاسکے۔

ریشیل (موبیلیٹی)

ہمارے موبیلیٹی کاروبار نے کئی دشواریوں کے باوجود فیولز کے بھرپور مارجن اور مستحکم مارکیٹ حصص کے باعث ششماہی کے لیے مضبوط مالی کارکردگی پیش کی۔ ہم نے 13 نئی سائٹوں کا افتتاح کیا ہے جو ہمارے فیولز کی بڑی مقدار کی ترسیل اور ہمارے نان فیول ریشیل کاروبار بالخصوص لبریکیشنس کو بڑھانے میں مدد کریں گی۔ پربیم فیولز کے زمرے میں شیل وی پاور مارکیٹ میں نمایاں مقام کے حامل رہے ہیں۔ حکومتی سے مذاکرات کے حوالے سے بھی حوصلہ افزائی پیش رفت ہوئی ہے جو اب پنجاب میں ہمارے نیٹ ورک کو بڑھانے میں مددگار ہوگی اور پاکستان میں بہترین صارفین قدر فراہم کرے گی۔

سماجی سرمایہ کاری

ہماری کمپنی شیل تعمیر کے ذریعے پیشہ ورانہ مہارتوں کی تربیت سے پسماندہ کمیونٹیز میں خواتین کو معاشی طور پر بااختیار بنانے کے لیے کام کر رہی ہے۔ بہاولپور کے قریب ویکسٹنل بزنس سنٹر برائے خواتین میں تربیت حاصل کرنے والوں کے پہلے بیچ کو براہ راست تربیت فراہم کی گئی اور ملبوسات کی مقامی صنعت کو مارکیٹ تک رسائی فراہم کی گئی۔ گروپ کو گارمنٹس کے بڑے یونٹس سے 580 گارمنٹ آرٹیکل تیار کرنے کے دو آرڈرز کامیابی سے موصول ہوئے جس سے 11 خواتین کے لیے آمدنی کا سلسلہ شروع ہوا۔

شیل تعمیر نے پاکستان میں نوجوانوں کی انٹرپرائیور شپ کو فروغ دینے کے لیے انسٹی ٹیوٹ آف بزنس مینجمنٹ (IOBM) شاجہان ایس کریم انکیوبیشن سینٹر کے ساتھ ایک معاہدہ کیا۔ اس شراکت داری کے ذریعے دونوں ادارے تربیت، رہنمائی اور بزنس انکیوبیشن سروسز کے ذریعے کاروباری مہارتوں کو فروغ دینے کے لیے مل کر کام کریں گے تاکہ نوجوان پاکستانی اسٹارٹ اپس کے لیے مواقع پیدا ہوں۔

خواتین کے عالمی دن کے موقع پر، شیل تعمیر نے IOBM میں کاروباری خواتین کے لیے تعمیر کے تربیتی سرکل کے آغاز کی میزبانی کی، جس میں "پائیدار مستقبل کے لیے صنفی مساوات" پر ایک پینل ڈسکشن ہوئی۔ خواتین کی زیر قیادت 13 کاروباری اداروں کو پائیداری کے شعبے میں صنعت کے چار ماہرین کی جانب سے رہنمائی فراہم کی گئی۔

ہماری کمپنی نے ایک اشاعتی ادارے مارنگلز کے اشتراک سے روڈ سیفٹی پر ایک کتاب تصنیف کی ہے جس کا عنوان "Once upon a Road"۔ اس کتاب کا مقصد مستقبل کے ذمہ دار شہری بننے کی ضرورت کو اجاگر کیا جائے اور پاکستان میں سڑکوں کو محفوظ رکھنے کے لیے صحیح طرز عمل اختیار کیا جائے۔ یہ کتاب پورے پاکستان میں کینٹر فاؤنڈیشن اسکول کے چھٹی جماعت کے نصاب کا حصہ ہوگی۔ مصنف، محترمہ طاہرہ حسن، بانی امکان فاؤنڈیشن کے کی مدد سے ایک ٹیچر گائیڈ تیار کی گئی ہے تاکہ اساتذہ کو اس کہانی پر مبنی زندگی کے اسباق کے حوالے سے طلباء کی تربیت میں مدد ملے۔

کمپنی کی صحت، حفاظت، سلامتی، ماحولیات اور سماجی کارکردگی کی پالیسی کے مطابق، کمپنی رضا کارانہ اور فعال طور پر ان ٹرینلز اور ریشیل سائنس پر کنوینس کے پانی کے معیار کی جانچ کرتی ہے جو اس کے ملکیٹی ہیں یا جہاں وہ کام کرتی ہے۔ یہ ٹیسٹ غیر جانب دار تسلیم شدہ بیرونی ماہرین کے ذریعے کروائے جاتے ہیں اور ان کا تجزیہ بین الاقوامی تسلیم شدہ لیبارٹریوں میں کیا جاتا ہے۔

ہمارے معمول کی جانچ کے عمل میں پانچ ٹرینلز (جن میں سے دو غیر فعال ہیں) اور گیارہ ریشیل سائنس پر اور ان کے آس پاس زمینی پانی میں پیٹرو لیئم ہائیڈرو کاربن کی موجودگی کی نشاندہی کی ہے، یہ شیل اور بین الاقوامی اسکریننگ کے معیار دونوں کی سطح سے زائد ہے۔ کمپنی کے نشان دہی کردہ ٹرینلز میں سے چار آئل ٹرینلز کے لیے مخصوص علاقے میں واقع ہیں، جن میں دیگر آئل مارکیٹنگ کمپنیوں کی سائنس بھی موجود ہیں۔

کمپنی نے پیٹرو لیئم ہائیڈرو کاربن کے لیے بین الاقوامی سطح پر تسلیم شدہ معیارات پر پورا اترنے کے لیے متعلقہ ٹرینلز اور ریشیل سائنس پر رضا کارانہ طور پر زمینی پانی کی صفائی کا عمل شروع کیا ہے۔ یہ بات قابل غور ہے کہ مذکورہ زیر زمین پانی کے معیار کی وجہ سے، صرف پیٹرو لیئم ہائیڈرو کاربن کو ہٹانے سے ضروری نہیں کہ زمینی پانی استعمال کے قابل ہو جائے۔

کمپنی نے مقامی غیر سرکاری تنظیم کے تعاون سے متعلقہ ٹرینلز اور ریشیل سائنس کے قریب کمیونٹیز کو فعال طور پر پینے کا متبادل پانی فراہم کیا ہے۔ مزید برآں، کمپنی نے خطرات کی وضاحت اور اس متبادل پانی کی فراہمی کے استعمال کی حمایت کے لیے کمیونٹی میں آگاہی کی سرگرمیاں انجام دی ہیں۔

کمپنی اپنی صحت، حفاظت، سلامتی، ماحولیات اور سماجی کارکردگی کی پالیسی پر عمل پیرا ہونے کو یقینی بنانے کے اپنے عزم کا اعادہ کرتی ہے۔

مستقبل کے امکانات

انتظامیہ سیفٹی کی کارکردگی میں گول زیرو کے حصول کے نصب العین کے ساتھ ساتھ آپ کی کمپنی کی مستحکم مالی کارکردگی پر توجہ برقرار رکھنے کے لیے پرعزم ہے۔

کمپنی کو مستقبل میں کرنسی کی قدر میں کمی، آئل کی قیمتوں میں اتار چڑھاؤ، مقامی اقتصادی غیر یقینی صورت حال اور حکومت کی جانب سے واجبات کی وصولی میں مسلسل تاخیر سے پیدا ہونے والی دشواریوں کا سامنا ہے۔ تاہم، بورڈ آف ڈائریکٹرز اور انتظامیہ ان دشواریوں کو کم سے کم کرنے اور اسٹیک ہولڈرز کو مطلوبہ منافع فراہم کرنے کی کوشش جاری رکھیں گے۔

بورڈ کی ہیئت ترکیبی

01	مرد: 10، خواتین: 01	ڈائریکٹرز کی کل تعداد
04		خود مختار ڈائریکٹرز
04		نان ایگزیکٹو ڈائریکٹرز
03		ایگزیکٹو ڈائریکٹرز

جذبے، مستقل معاونت اور کمپنی پر اعتماد کے لیے ہم اپنے شیئر ہولڈرز، صارفین، عملے اور دیگر متعلقہ فریقوں کا شکریہ ادا کرنا چاہیں گے۔

بورڈ آف ڈائریکٹرز کی جانب سے

Waqar Siddiqui

وقار آئی صدیقی
چیف ایگزیکٹو

Zain Hali

زین کے حق
چیئر پرسن

کراچی: 17 اگست 2022ء

غیر جانب دار آڈیٹرز کے جائزے کی رپورٹ

شیل پاکستان لمیٹڈ کے ارکان کے لیے
کنڈینسڈ عبوری مالی گوشواروں کے جائزے پر رپورٹ

عزیز شیئر ہولڈرز

تعارف

ہم نے شیل پاکستان لمیٹڈ (کمپنی) کی مالی صورت حال کے 30 جون 2022ء تک چھ مہینوں کی مدت کے لیے منسلک کنڈینسڈ عبوری مالی گوشواروں اور متعلقہ کنڈینسڈ عبوری مجموعی آمدنی کے گوشوارے، کنڈینسڈ عبوری رقوم کے بہاؤ کے گوشوارے، اور انکیوٹیٹی میں تبدیلیوں کے کنڈینسڈ عبوری مالی گوشوارے (جنسے اب سے عبوری مالی گوشوارے کہا جائے گا) کا جائزہ لیا ہے۔ اکاؤنٹنگ اور رپورٹنگ کے معیارات، جیسا کہ ان کا عبوری مالی رپورٹنگ کے لیے پاکستان میں اطلاق ہے، کے مطابق انتظامیہ ان عبوری مالی گوشواروں کی تیاری اور پیش کرنے کی ذمہ دار ہے۔ ہماری ذمہ داری یہ ہے کہ ہم اپنے جائزے کی بنیاد پر ان عبوری مالی بیانات پر کسی نتیجے کا اظہار کریں۔ مجموعی آمدنی کے اس کنڈینسڈ عبوری مالی گوشوارے کے اعداد و شمار اور اس کے ساتھ 30 جون 2022ء کو ختم ہونے والے تین مہینوں نیز 2021ء کے لیے دیگر نوٹس کا جائزہ نہیں لیا گیا ہے، کیونکہ ہمیں 30 جون 2022ء کو اختتام پذیر ہونے والی ششماہی کے مجموعی اعداد و شمار کا جائزہ لینے کی ذمہ داری تفویض کی گئی تھی۔

جائزے کا دائرہ کار

ہم نے اپنا جائزہ نظر ثانی کے بین الاقوامی معیارات 2410، "ادارے کے غیر جانب دار آڈیٹرز کی جانب سے عبوری مالی معلومات کا جائزہ" کے مطابق کیا ہے۔ عبوری مالی گوشواروں کا جائزہ، بنیادی طور پر مالی اور اکاؤنٹنگ کے معاملات کے ذمہ دار افراد سے سوالات، نیز تجزیاتی اور جائزے کے دیگر طریقہ ہائے کار کے اطلاق سے کیا گیا ہے۔ ایک جائزہ اپنے دائرہ کار کے اعتبار سے آڈیٹنگ کے بین الاقوامی معیارات سے ہم آہنگ کیے جانے والے آڈٹ کے مقابلے میں کم تر ہوتا ہے، لہذا ہمیں اس بات کی یقین دہانی نہیں دے سکتا کہ ہم ان تمام اہم امور سے بخوبی واقف ہو چکے ہیں جن کی نشاندہی کسی آڈٹ میں کی جاسکتی ہے۔ اس لیے ہم کسی آڈٹ رائے کا اظہار نہیں کریں گے۔

نتیجہ

ہم نے اپنے جائزے کی بنیاد پر یہ سمجھتے ہیں کہ یہ منسلک عبوری مالی گوشوارے تمام مادی اعتبار سے اچھی طرح تیار کیے گئے ہیں اور اور اکاؤنٹنگ اور رپورٹنگ کے معیارات کے عین مطابق ہیں جیسا کہ ان کا عبوری مالی رپورٹنگ کے لیے پاکستان میں اطلاق ہے۔

آڈیٹرز کے اس غیر جانب دار جائزے کی رپورٹ کے آڈٹ نتائج کے شراکت دار جناب شیخ احمد سلمان ہیں۔

→

چارٹرڈ اکاؤنٹنٹس

مقام: کراچی

تاریخ: 22 اگست 2022ء

یوڈی آئی این نمبر: RR202210076nXlkq17yj

مالی صورتِ حال کے کنڈینسڈ عبوری گوشوارے

30 جون 2022ء تک

نوٹ	غیر آڈٹ شدہ 30 جون 2022ء	آڈٹ شدہ 31 دسمبر 2021ء	(ہزار روپے)
5	18,760,209	17,841,942	
	5,885,139	5,896,843	
	3,677	5,253	
6	5,535,403	4,970,295	
	60,187	37,440	
	266,840	265,766	
	-	753,734	
	30,511,455	29,771,273	
7	65,438,779	36,711,968	
	6,099,198	4,667,46	
	51,871	92,160	
	743,229	527,247	
8	6,256,593	8,189,480	
	2,293,165	4,973,417	
	80,882,835	55,161,740	
	111,394,290	84,933,013	
9	2,140,248	2,140,248	
	11,991,012	11,991,012	
	207,002	207,002	
	9,056,262	1,587,146	
	(598,930)	(598,930)	
	(5,000)	(5,000)	
	22,790,594	15,321,478	
	177,304	173,550	
	5,497,086	5,365,192	
	181,091	170,543	
	746,264	-	
	6,601,745	5,709,285	
10	75,791,962	61,341,662	
	1,495,687	1,105,953	
	293,906	293,906	
	18,805	1,187	
	1,500,000	-	
	2,191,798	477,857	
	709,793	681,685	
	82,001,951	63,902,250	
11	111,394,290	84,933,013	

نسٹک نوٹس 1 تا 20 ان کنڈینسڈ عبوری مالی گوشواروں کا لازمی حصہ تشکیل دیتے ہیں۔

ضرار محمود
چیف فنانشل آفیسر

وقار آئی صدیقی
چیف ایگزیکٹو


عمران آر ابراہیم
ڈائریکٹر


نفع یا نقصان اور دیگر حساب آمدنی کے کنٹریبنڈ عبوری گوشوارے (غیر آڈٹ شدہ)


30 جون 2022ء کو اختتام پذیر ہونے والی ششماہی کے لیے

سہ ماہی اختتام شدہ		ششماہی اختتام شدہ		نوٹ
30 جون 2021ء	30 جون 2022ء	30 جون 2021ء	30 جون 2022ء	
(ہزار روپے)				
65,876,300	114,103,090	126,223,021	198,484,216	سیلز
146,240	183,486	332,532	324,916	دیگر حاصل
66,022,540	114,286,576	126,555,553	198,809,132	
(10,133,075)	(1,901,783)	(19,423,126)	(3,716,171)	سیلز ٹیکس
55,889,465	112,384,793	107,132,427	195,092,961	خالص حاصل
(51,055,773)	(93,806,600)	(98,310,050)	(167,161,488)	فروخت شدہ مصنوعات کی لاگت
4,833,692	18,578,193	8,822,377	27,931,473	مجموعی نفع
(1,726,230)	(1,916,414)	(3,450,975)	(4,297,076)	تقسیم کاری اور مارکیٹنگ کے اخراجات
(1,651,214)	(2,006,470)	(2,964,743)	(3,536,344)	انتظامی اخراجات
(1,057,503)	(6,313,148)	(212,154)	(8,841,569)	دیگر اخراجات
190,250	942,264	644,561	1,083,387	دیگر آمدنی
588,995	9,284,425	2,839,066	12,339,871	آپریٹنگ نفع
(181,279)	(267,842)	(455,542)	(484,746)	مالی لاگتیں
407,716	9,016,583	2,383,524	11,855,125	
208,440	412,075	393,707	604,022	6 معاوان کے منافع کا حصہ - خالص ٹیکس
616,156	9,428,658	2,777,231	12,459,147	قبل از ٹیکس نفع
(413,747)	(4,000,044)	(626,385)	(4,951,117)	13 ٹیکس
202,409	5,428,614	2,150,846	7,508,030	دوران مدت مجموعی نفع
				دیگر جامع آمدنی
		3,088	(38,914)	6 وہ ایشیا جن کی نو درجہ بندی بعد میں نفع و نقصان کے زمرے میں نہیں کی جائے گی
				معاوان کی دیگر جامع آمدنی کا حصہ - خالص ٹیکس
202,409	5,428,614	2,153,934	7,469,116	مدت کے لیے مجموعی جامع آمدنی
(ہزار روپے)				
1.04	25.36	11.07	35.08	آمدنی فی شیئر - بنیادی اور سیال

منسلک نوٹس 2021 ان کنٹریبنڈ عبوری مالی گوشواروں کا لازمی حصہ تشکیل دیتے ہیں۔


ضرار محمود
چیف فنانشل آفیسر


دقار آئی صدیقی
چیف ایگزیکٹو


عمران آراہیم
ڈائریکٹر

ایکویٹی میں تبدیلیوں کے کنڈینسڈ عبوری گوشوارے (غیر آڈٹ شدہ)

30 جون 2022ء کو اختتام پذیر ہونے والی ششماہی کے لیے

مخارج	محفوظ حاصل			محفوظ سرمایہ			
	سرمایہ کاروں کی نو قدر سرمایہ پر غیر حصولی (تقصان)	بعد استعمال منافع پر حقیقی نقصان	مجموعی (تقصان) / غیر مختص نفع	عمومی ذخائر	پر بیم حصص	سرمایہ حصص	
	(651,159)	(5,000)	(597,904)	(2,829,185)	207,002	1,503,803	1,070,125
			(ہزار روپے)				
							31 دسمبر 2020ء پر بیلنس (آڈٹ شدہ)
	2,150,846	-	-	2,150,846	-	-	-
	3,088	-	-	3,088	-	-	-
	2,153,934	-	-	2,153,934	-	-	-
	11,557,332	-	-	-	-	10,487,209	1,070,123
	(58,057)	-	-	(58,057)	-	-	-
	13,002,050	(5,000)	(597,904)	(733,308)	207,002	11,991,012	2,140,248
	15,321,478	(5,000)	598,930	1,587,146	207,002	11,991,012	2,140,248
	7,508,030	-	-	7,508,030	-	-	-
	(38,914)	-	-	(38,914)	-	-	-
	7,469,116	-	-	7,469,116	-	-	-
	22,790,594	(5,000)	(598,930)	9,056,262	207,002	11,991,012	2,140,248
							30 جون 2021ء پر بیلنس (غیر آڈٹ شدہ)

منسلک نوٹس 1 تا 20 ان کنڈینسڈ عبوری مالی گوشواروں کا لازمی حصہ تشکیل دیتے ہیں۔



ضرار محمود
چیف فنانس آفیسر



وقار آئی صدیقی
چیف ایگزیکٹو



عمران آراہیم
ڈائریکٹر

رقوم کے ہسٹو کے کنڈینسڈ عبوری گوشوارے (غنی رڈ ٹ شدہ)

30 جون 2022ء کو اختتام پذیر ہونے والی ششماہی کے لیے

اختتام پذیر ہونے والی سہ ماہی		
2021 جون 30ء	2022 جون 30ء	نوٹ
(ہزار روپے)		
2,762,036	(138,362)	15
(114,132)	(66,664)	آپریٹنگ سرگرمیوں سے رقوم کے بہاؤ
(17,370)	(106,404)	آپریٹنگ (میں استعمال کی گئی) / سے حاصل ہونے والی رقوم
(711,009)	(1,737,179)	اداشدہ مالی لاگتیں
22,479	(22,747)	اداشدہ انکم ٹیکس
(6,650)	(1,074)	طویل مدتی قرضے اور بیعانے
1,935,354	(2,072,430)	طویل مدتی اثاثتیں اور بیعنی ادائیگیاں
		قلیل مدتی اثاثوں پر حاصل ہونے والا سود
		آپریٹنگ سرگرمیوں میں استعمال ہونے والی خالص رقوم
		سرمایہ کاری سرگرمیوں سے رقوم کے بہاؤ
(1,912,342)	(1,804,009)	معین سرمایہ جاتی اخراجات
10,736	23,221	معاون سے حاصل ہونے والا مقسومہ
51,677	68,605	جائیداد، پلانٹ اور آلات کے تصفیے سے حاصل ہونے والی وصولیاں
(1,849,929)	(1,712,183)	سرمایہ کاری سرگرمیوں میں استعمال ہونے والی خالص رقوم
		مالکاری سرگرمیوں سے رقوم کے بہاؤ
11,557,332	-	شیزرز کے اجراء سے حاصل ہونے والی وصولیاں
(58,057)	-	شیزرز کے اجراء کی لاگت
(394,676)	(395,639)	اجارہ واجبات کی ادائیگی کا زراصل
(4,000,000)	-	طویل مدتی قرضے سے ہونے والی وصولیاں
(1,843)	-	اداشدہ مقسومے
7,102,756	(395,639)	مالکاری سرگرمیوں سے جمع کی گئیں (میں استعمال ہونے والی) خالص رقوم
		رقم اور رقم کے مساوی ایشیا کی خالص (کی) / اضافہ
7,188,181	(4,180,252)	مدت کے آغاز پر رقم اور رقم کے مساوی ایشیا
(3,607,634)	4,973,417	مدت کے اختتام پر رقم اور رقم کے مساوی ایشیا
3,580,547	793,165	

منسلک نوٹس 1 تا 20 ان کنڈینسڈ عبوری مالی گوشواروں کا لازمی حصہ تشکیل دیتے ہیں۔



ضرار محمود
چیف فنانشل آفیسر



وقار آئی صدیقی
چیف ایگزیکٹو



عمران آر راجیم
ڈائریکٹر

کنڈینسڈ عبوری گوشواروں کے نوٹس (غیر آڈٹ شدہ)

30 جون 2022ء کو اختتام پذیر ہونے والی ششماہی کے لیے

1 کمپنی اور اس کے آپریٹرز

1.1 شیل پاکستان لمیٹڈ (کمپنی) پاکستان میں قائم کی گئی محدود و اجابہ کمپنی ہے جو پاکستان اسٹاک ایکسچینج میں رجسٹرڈ ہے۔ کمپنی شیل پٹرولیم کمپنی لمیٹڈ، برطانیہ (فوری مالک) کی ذیلی ہے، جو شیل پبلک لمیٹڈ کمپنی (سابقہ رائل ڈچ شیل پبلک لمیٹڈ کمپنی) (حتمی مالک) کی ذیلی ہے۔ کمپنی کار جسٹروڈ فٹرز شیل ہاؤس، 6، چوہدری خلیق الزمان روڈ، کراچی، پاکستان پر واقع ہے۔

1.2 کمپنی پٹرولیم مصنوعات اور کپریٹڈ قدرتی گیس کی مارکیٹنگ کرتی ہے۔ یہ لبریکینٹ آنلنز کی مختلف اقسام کی تیاری و مارکیٹنگ بھی کرتی ہے۔

2 آپریٹرز کی بنیادیں

2.1 کمپلائنس کا بیان

کنڈینسڈ عبوری مالی گوشوارے ان اکاؤنٹنگ اور رپورٹنگ کے معیارات کے مطابق تیار کیے گئے ہیں جیسا کہ عبوری مالی رپورٹنگ کے لیے ان کا پاکستان میں اطلاق ہے۔ اکاؤنٹنگ اور رپورٹنگ کے معیارات جیسا کہ عبوری مالی رپورٹنگ کے لیے ان کا پاکستان میں اطلاق ہے، درج ذیل ہیں:

- انٹرنیشنل اکاؤنٹنگ اسٹینڈرڈز (آئی اے ایس) 34، عبوری مالی رپورٹنگ، انٹرنیشنل اکاؤنٹنگ اسٹینڈرڈز بورڈ (آئی اے ایس بی) کی جانب سے جاری کردہ، جسے کمپنیز ایکٹ 2017ء کے تحت مستحضر کیا گیا تھا؛ اور

- کمپنیز ایکٹ 2017ء کے تحت جاری کردہ ہدایت نامے اور شرائط

جہاں کہیں ایکٹ کے تحت جاری کردہ ہدایت نامے کی شرائط آئی اے ایس 34 کے تقاضوں سے ہم آہنگ نہیں تھیں، وہاں ایکٹ کے ہدایت نامے کی شرائط پر عمل کیا گیا ہے۔

31 جون 2022ء تک ختم ہونے والی ششماہی کے لیے یہ کنڈینسڈ عبوری مالی گوشوارے غیر آڈٹ شدہ ہیں تاہم ایکٹ کے سیکشن 237 کے مطابق قانونی آڈیٹرز کی جانب سے اس کا محدود جائزہ لیا گیا ہے۔

2.2 30 جون 2022ء اور 2021ء کو اختتام پذیر ہونے والی سہ ماہیوں کے لیے جامع آمدنی کے کنڈینسڈ عبوری مالی گوشواروں کے اعداد و شمار کمپنی کے بیرونی آڈیٹرز نے جائزہ نہیں لیا ہے کیونکہ انھوں نے 30 جون 2022ء کو اختتام پذیر ہونے والی ششماہی کے مجموعی اعداد و شمار کا جائزہ لیا ہے۔ ان کنڈینسڈ عبوری مالی گوشواروں میں وہ تمام معلومات اور انکشافات شامل نہیں ہیں جو سالانہ مالی گوشواروں کے لیے درکار ہیں اور جنہیں 31 دسمبر 2021ء کو اختتام پذیر ہونے والے سال کے کمپنی کے سالانہ گوشواروں کے ساتھ ملا کر پڑھنا ضروری ہے۔

2.3 یہ کنڈینسڈ عبوری مالی گوشوارے کمپنیز ایکٹ 2017ء کے سیکشن 237 اور پاکستان اسٹاک ایکسچینج کے ضوابط کے مطابق شیئر ہولڈرز کو جمع کروائے جا رہے ہیں۔

3 اکاؤنٹنگ پالیسیاں

3.1 ان کنڈینسڈ عبوری مالی گوشواروں کی تیاری میں استعمال کیے گئے اکاؤنٹنگ پالیسیاں اور حسابی طریقہ کار وہی ہیں جن کا اطلاق 31 دسمبر 2021ء کو اختتام پذیر ہونے والے سال کے سالانہ آڈٹ شدہ مالی گوشواروں کی تیاری میں کیا گیا تھا، ماسوا ظاہر کیے گئے درج ذیل کے:

نئے / نظر ثانی شدہ معیارات، توضیحات اور تبدیلیاں

آئی ایف آر ایس 3	تفہیمی فریم ورک کے حوالے سے (ترامیم)
آئی اے ایس 16	جائیداد، پلانٹ، آلات: مطلوبہ استعمال سے قبل وصولیاں (ترامیم)
آئی اے ایس 37	مشکل معاہدے - کسی معاہدے پر عمل کی لاگت (ترامیم)
آئی ایف آر ایس 9	مالی واجبات کی عدم شناخت کے لیے 10 فیصد ٹیسٹ میں فیس
آئی ایف آر ایس 16	اجارے یا لیز: لیز کی ترغیبات
آئی اے ایس 41	زراعت - عمرانی مالیت کی پینائش میں ٹیکس

ان معیارات کے اطلاق سے کمپنی کے ان کنڈینسڈ عبوری مالی گوشواروں پر کوئی ٹھوس اثر نہیں پڑا ہے۔ کمپنی مستقبل کے ادوار میں عملی مصارف استعمال کرنے کا ارادہ رکھتی ہے اگر وہ قابل اطلاق ہو جائیں۔

3.2 ابتدائی طور پر کمپنی نے ایسا کوئی جاری کردہ معیار، تشریح یا ترمیم نہیں اپناتی ہے جو ابھی تک مؤثر نہیں ہوئی ہو۔

3.3 کمپنی سال کے اختتام پر سالانہ حقیقی قیمت بندی کے طریقے پر عمل کرتی ہے۔ لہذا، بعد ملازمت فوائد کے منصوبوں کی از سر نو پیکس کے اثرات کو ان کنٹریبنڈ عبوری مالی بیانات میں شامل نہیں کیا گیا ہے۔

3.4 آمدنی پر ٹیکس عبوری مدت کے دوران اس ٹیکس شرح پر لیے جاتے ہیں جو مجموعی متوقع نفع یا نقصان پر قابل اطلاق ہوتی ہے۔

4 اہم اکاؤنٹنگ تخمینے، آرا اور فیصلے

4.1 ان کنٹریبنڈ عبوری مالی گوشواروں کی تیاری منظور شدہ اکاؤنٹنگ معیارات کی تائید سے کی گئی ہے جس کے لیے بعض اہم اکاؤنٹنگ تخمینوں کا استعمال درکار ہوتا ہے۔ منیجمنٹ کے لیے یہ بھی ضروری ہوتا ہے کہ کمپنی کی اکاؤنٹنگ پالیسیوں کے اطلاق کے دوران اپنی رائے بھی شامل کرے۔ تخمینوں اور ان سے منسلک آرا کا مستقل جائزہ لیا جاتا ہے جو تاریخی تجربے اور دیگر عوامل، بشمول مستقبل کے واقعات کی توقعات، جنہیں حالات کے تحت مناسب سمجھا جاتا ہے، پر مبنی ہوتا ہے۔ تاہم، اصل نتائج ان تخمینوں سے مختلف ہو سکتے ہیں۔

4.2 ان کنٹریبنڈ عبوری مالی گوشواروں کی تیاری کے دوران، کمپنی کی اکاؤنٹنگ پالیسیوں اور تخمینوں کی غیر یقینی کے اہم ماخذات کے اطلاق میں منیجمنٹ کی جانب سے کیے گئے نمایاں فیصلے وہی تھے جنہیں 31 دسمبر 2021ء کو اختتام پذیر ہونے والے سال کے آڈٹ شدہ سالانہ مالی گوشواروں پر بھی لاگو کیا گیا تھا، ماسوائے ذیل میں ظاہر کیے گئے مستثنیات کے:-

نوٹ	غیر آڈٹ شدہ 30 جون 2022ء	آڈٹ شدہ 31 دسمبر 2021ء	5 جائیداد، پلانٹ اور آلات
	----- (ہزار روپے) -----		
5.1	15,422,895	13,498,820	آپریٹنگ اثاثے - خالص کتابی قیمت پر ضرر کی فراہمی
	(209,568)	(210,340)	
	15,213,327	13,288,480	
5.2	3,546,882	4,553,462	جاری کام پر سرمایہ
	18,760,209	17,841,942	

نوٹ	غیر آڈٹ شدہ 30 جون 2022ء	آڈٹ شدہ 31 دسمبر 2021ء	5.1 آپریٹنگ معین اثاثے مدت / سال کے آغاز پر بیلنس دوران مدت / سال اضافے
5.1.1	13,288,480	10,107,420	مدت / سال کے دوران ضائع / استرداد - خالص کتابی قیمت دوران مدت / سال فرسودگی کا چارج / مضرت - خالص
	2,810,589	455,006	
	16,099,069	14,657,487	
5.1.2	(27,041)	(57,850)	مدت / سال کے اختتام پر بیلنس
	(858,701)	(1,311,157)	
	(885,742)	(1,369,007)	
	15,213,327	13,288,480	

5.2 آپریٹنگ اثاثوں میں اضافے، بشمول دوران مدت جاری کام پر سرمایے کی منتقلیاں،، درج ذیل تھیں:

غیر آڈٹ شدہ سہ ماہی کے اختتام پر	30 جون 2022ء	30 جون 2021ء
	----- (ہزار روپے) -----	
	9,405	41
	470,850	321,773
	1,370,395	123,003
	230,814	81,397
	11,635	1,731
	345	3,411
	127,595	105,751

94,000	20,381
-	3,523
108,196	366,342
144,267	199,304
983,570	2,810,589

کمپیوٹر اور دیگر ضروری سامان
روٹنگ اسٹاک اور گاڑیاں
برقی، میکائی، اور آگ بجھانے والے آلات
فرنیچر، دفتر کا سامان اور دیگر اثاثے

5.2 دوران مدت درج ذیل اثاثے متروک / تلف کر دیے گئے:

لاگت	مجموعی فرسودگی (ہزار روپے)	خالص کتابی قیمت
30 جون 2022ء (غیر آڈٹ شدہ)		
9,269	1,465	7,804
6,404	3,374	3,030
1,573	1,130	443
9,221	6,309	2,912
1,397	272	1,125
354	41	313
22,949	12,865	10,084
2,160	830	1,330
53,327	26,286	27,041
30 جون 2021ء (غیر آڈٹ شدہ)		
15,535	11,939	3,596
4,630	3,881	749
12,681	9,745	2,936
6,888	5,331	1,557
1,637	1,264	373
63,638	63,638	-
5,196	2,499	2,697
110,205	98,297	11,908

اجارہ والی زمین پر عمارتیں
تقسیم کے پمپ
برقی، میکائی، اور آگ بجھانے والے آلات
فرنیچر، دفتر کا سامان اور دیگر اثاثے
کمپیوٹر اور دیگر ضروری سامان
پلانٹ اور مشینری
روٹنگ اسٹاک اور گاڑیاں
ٹینک اور پائپ لائنز

اجارہ والی زمین پر عمارتیں
تقسیم کے پمپ
برقی، میکائی، اور آگ بجھانے والے آلات
فرنیچر، دفتر کا سامان اور دیگر اثاثے
پلانٹ اور مشینری
روٹنگ اسٹاک اور گاڑیاں
ٹینک اور پائپ لائنز

نوٹ	غیر آڈٹ شدہ 30 جون 2022ء	آڈٹ شدہ 31 دسمبر 2021ء
نوٹ		
	1,761,645	1,644,941
	698,988	1,744,915
	556,545	710,089
	98,021	97,840
	138,279	227,419
	156,305	109,225
	137,099	19,033
5.3.1	3,546,882	4,553,462

جاری کام پر سرمایہ
اجارہ والی زمین پر عمارتیں
ٹینک اور پائپ لائنز
پلانٹ اور مشینری
ایئر کنڈیشننگ پلانٹ
برقی، میکائی، اور آگ بجھانے والے آلات
فرنیچر، دفتر کا سامان اور دیگر اثاثے
روٹنگ اسٹاک اور گاڑیاں

5.3.1 دوران مدت جاری کام پر سرمائے میں اضافے سے یہ بڑھ کر 1,804,008 ہزار روپے ہو گیا (30 جون 2021ء: 1,912,342 ہزار روپے)۔

6 طویل مدتی سرمایہ کاریاں

معاونین میں سرمایہ کاری۔ غیر مندرج

6.1 ایک غیر درج شدہ معاون پاک عرب پائپ لائن کمپنی لمیٹڈ (جیکو) میں 26 فیصد کی سرمایہ کاری شامل ہے، جو اکاؤنٹنگ کے زیر انکویئرٹی طریقے پر کی گئی، جس کا خلاصہ درج ذیل ہے:

آڈٹ شدہ 31 دسمبر 2021ء	غیر آڈٹ شدہ 30 جون 2022ء
----- (ہزار روپے) -----	
4,936,422	4,970,295
1,244,175	948,379
(385,778)	344,357)
858,397	(
	604,022
10,964	(51,547)
(3,180)	12,633
7,784	(38,914)
(832,308)	-
4,970,295	5,535,403

نوٹ

مدت / سال کے آغاز پر بیلنس

قبل از ٹیکس منافع پر حصہ

ٹیکس کا حصہ

دیگر جامع نقصان کا حصہ قبل از ٹیکس

ٹیکس کا حصہ

موصول شدہ مقسومہ

مدت / سال کے اختتام پر بیلنس

آڈٹ شدہ 30 جون 2020ء	غیر آڈٹ شدہ 30 جون 2021ء
----- (ہزار روپے) -----	
2,539,185	4,321,928
(77,085)	(64,379)
2,462,100	4,257,549
34,379,579	61,339,513
(129,711)	(158,283)
34,249,868	61,181,230
36,711,968	65,438,779

نوٹ

7 زیر تجارت اسٹاک

خام مال اور بیکنگ کا سامان

متروک اور کم مستعمل اسٹاک کی فراہمی

تیار مصنوعات

متروک اور کم مستعمل اسٹاک کی فراہمی

آڈٹ شدہ
31 دسمبر 2021ء

غیر آڈٹ شدہ
30 جون 2022ء

----- (ہزار روپے) -----

1,380,029	1,380,029
295,733	295,733
382,794	343,584
2,088,244	1,961,211
44,413	44,413
902,767	1,326,593
64,292	-
1,400,968	1,621,046
19,045	12,949
63,977	-
861,535	56,013
1,020,214	1,020,214
59,245	54,041

8 دیگر واجب الادا

پٹرولیم ڈولپمنٹ لیوی اور دیگر ڈیونیاں

قیمت کے تفرق کے دعوے

- درآمدی خریداریوں پر

- ہائی اسپیڈ ڈیزل (ایچ ایس ڈی) پر

- درآمدی موٹر گیسولین پر

کسٹم ڈیوٹی پر واجبات

قابل واپسی سیلز ٹیکس

اندرون ملک بوجھ کو مساوی کرنے کا نظام

متعلقہ فریقوں کی جانب سے واجبات

ایک معاون کمپنی - پیپلو کی جانب سے واجب الادا لگت خدمت

ملازمین کے منافعوں میں شراکت کا فنڈ

آئل مارکیٹنگ کمپنیوں کی جانب سے واجبات

ٹیکس واجبات

لیٹر آف کریڈٹ پر سود

دیگر

718,478	553,449
9,301,734	8,669,275
(1,112,254)	(2,412,682)
8,189,480	6,256,593

8.1

ضرر پر فراہمی

8.1

ضرر پر فراہمی

958,844	1,112,254
153,410	1,300,428
1,112,254	2,412,682

مدت / سال کے آغاز پر بیلنس
مدت / سال کے دوران فراہمی
مدت / سال کے اختتام پر بیلنس

9 سرمایہ حصص

مجاز سرمایہ حصص

آڈٹ شدہ	غیر آڈٹ شدہ
31 دسمبر 2021ء	30 جون 2022ء
----- (ہزار روپے) -----	
300,000,000	300,000,000

عام شیئرز 10/- روپے ہر ایک کے لیے

آڈٹ شدہ	غیر آڈٹ شدہ
31 دسمبر 2021ء	30 جون 2022ء
(حصص کی تعداد)	
3,000,000	3,000,000

جاری کردہ اختیار کردہ ادا شدہ سرمایہ

آڈٹ شدہ	غیر آڈٹ شدہ
31 دسمبر 2021ء	30 جون 2022ء
(حصص کی تعداد)	
1,304,933	1,304,933
835,315	835,315
2,140,248	2,140,248

عام شیئرز 10/- روپے ہر ایک کے لیے

مکمل طور پر نقد میں ادا کیا گیا

مکمل ادا شدہ بونس شیئرز کے طور پر جاری کردہ

آڈٹ شدہ	غیر آڈٹ شدہ
31 دسمبر 2021ء	30 جون 2022ء
(حصص کی تعداد)	
130,493,331	130,493,331
83,531,331	83,531,331
214,024,662	214,024,662

9.1 کنڈینسڈ عبوری مالی پوزیشن کے بیانات کی تاریخ پر امیڈیٹ پیرنٹ کے عام حصص (شیئرز) 165,700,304 (31 دسمبر 2021ء: 165,700,304) تھے۔

آڈٹ شدہ	غیر آڈٹ شدہ
31 دسمبر 2021ء	30 جون 2022ء
----- (ہزار روپے) -----	
52,925,102	68,696,819
7,338,060	4,593,640
344,118	375,960
-	743,672
94,349	14,214
439,552	715,718
-	574,408
199,740	74,189
8,676	3,342
61,341,662	75,791,962

10 تجارتی و دیگر واجبات

قرض خواہ

واجب الحصول واجبات

محفوظ اثاثیں

اندرون ملک سامان کے وزن کی مساویت کے مارجن

ریٹائرمنٹ پر عمل کے لیے فوائید کی اسکیم

ورکرز ویلفیئر فنڈ

ملازمین کے لیے منافع میں شراکتی فنڈز

عملے کو ملازمت سے فارغ کرنے کے منصوبے کی فراہمی

دیگر

10.1 بشمول متعلقہ فریقوں پر واجب الادا مجموعی رقم 55,354,898 روپے (31 دسمبر 2021ء: 47,213,745 ہزار روپے)

10.2 بشمول متعلقہ فریقوں سے واجب الحصول مجموعی رقم 788,113 ہزار روپے (31 دسمبر 2021ء: 1,161,245 ہزار روپے)

11 اتفاقی مصارف اور معاہدات

11.1 اتفاقی مصارف

11.1.1 اتفاقی مصارف کے حوالے سے 31 دسمبر 2021ء کو اختتام پذیر ہونے والے سالانہ آڈٹ شدہ مالی گوشواروں کے نوٹ 23.1 میں بتائی گئی صورت حال میں کوئی تبدیلی نہیں آئی ہے ماسوا درج ذیل کے:

11.1.1 31 دسمبر 2021ء کو اختتام پذیر ہونے والے سال کے سالانہ آڈٹ شدہ مالی گوشواروں کے نوٹ 23.1.1 کے حوالے سے، اس مدت کے دوران، کمشنر ان لینڈ ریونیو اپیلز نے کمپنی کے حق میں اپیل کا فیصلہ کیا سوائے صارفین سے 19,817 ہزار روپے کی رقم پیشگی سیلز ٹیکس کی تاخیر سے ادائیگی کے لیے عائد ڈیفالٹ سرچارج کے۔ کمپنی نے آرڈر کے جواب میں اپیلٹ ٹریبونل ان لینڈ ریونیو میں اپیل دائر کی جہاں معاملہ زیر التوا ہے۔

11.2 مینجمنٹ، اپنے قانونی مشیر کی رائے کی بنیاد پر، ایک سازگار نتیجے کے لیے پر یقین ہے اور اس کے مطابق ان کنڈینسڈ عبوری مالی گوشواروں میں لیوی کے حوالے سے کوئی شرائط شامل نہیں کی گئی ہیں۔

11.2 معاہدات

11.2.1 سرمایہ جاتی اخراجات جن کے معاہدے ہوئے لیکن انھیں وصول نہیں کیا گیا ان کی رقم 30 جون 2022ء تک تقریباً 1,660,218 روپے تھی (31 دسمبر 2021ء: 1,539,713 ہزار روپے)۔

11.2.2 فنانس ایکٹ، 2005ء کے تحت، درآمدات پر عائد محصولات اور محصولات پر عائد ذمہ داری کو مناسب طریقے سے نبھانے کے ضمن میں کسٹم پورٹ قاسم اور کراچی پورٹ ٹرسٹ کے کلیئر کی جانب سے کسٹم ایکٹ 1969ء کے مطابق تاریخ تا بعد چیک جمع کروائے گئے۔ 30 جون 2022ء تک ان چیک کی مالیت 5,470,623 ہزار روپے تھی (31 دسمبر 2021ء: 15,727,211 ہزار روپے)۔ ان چیک کی عرصیت کی تاریخ بڑھا کر 23 دسمبر 2022ء کر دی گئی ہے۔

11.2.3 30 جون 2022ء تک لیٹر آف کریڈٹ اور دیگر بینک گارنٹیوں کی رقم 21,955,468 ہزار روپے ہے (31 دسمبر 2021ء: 18,121,996 ہزار روپے)

12 دیگر اخراجات

اس میں 6,587,454 ہزار روپے کا مبادلہ نقصان شامل ہے (30 جون 2021ء: ندر روپے)

غیر آڈٹ شدہ			
سہ ماہی کے اختتام پر		ششماہی کے اختتام پر	
30 جون 2021ء	30 جون 2022ء	30 جون 2021ء	30 جون 2022ء
----- (ہزار روپے) -----			
411,388	2,439,750	733,305	2,754,109
-	613,779	-	697,010
411,388	3,053,529	733,305	3,451,119
2,359	709,548	(106,920)	1,499,998
413,747	3,763,077	626,385	4,951,117

-13

ٹیکس

موجودہ

- مدت کے لیے

- گزشتہ سال کے لیے

مؤخر

14 آپریشنز سے حاصل کی گئی / استعمال میں رقم

غیر آڈٹ شدہ
30 جون 2021ء

غیر آڈٹ شدہ
30 جون 2022ء

2,777,231

12,459,147

634,950

859,472

346,336

381,484

(نقصان) نفع قبل از ٹیکس

نان ٹیکس چارجز اور دیگر ایشیا کا تصفیہ:

مدت کے لیے آپریٹنگ اثاثوں پر فرسودگی کے چارجز

مدت کے لیے حق استعمال کے اثاثوں پر فرسودگی کے چارجز

1,576	1,576		رہن
3,460	3,754		اثاثوں کی ریٹائرمنٹ کی ذمہ داری کے لحاظ سے خرچ میں اضافہ
(54,027)	15,866		زیر تجارت اسٹاک کے ضرر کے لیے (اسٹرداد) / فراہمی - خالص
(89,142)	(12,027)		تجارتی قرضوں کے ضرر کے لیے اسٹرداد
48,123	-		متروک تجارتی قرضے
-	1,300,428		دیگر واجبات کے ضرر کے لیے فراہمی
(78,054)	(771)		آپریٹنگ اثاثوں کے ضرر کے لیے فراہم اشیا کا اسٹرداد
9,019	10,548		بعد از ریٹائرمنٹ طبعی فوائد کی فراہمی
3,305	-		آپریٹنگ اثاثوں کو تلف کرنا
(51,850)	-		آپریٹنگ اثاثوں کو شامل کرنا
(2,133)	3,820		آپریٹنگ اثاثوں کو تلف کرنے پر فوائد
(393,707)	(604,022)	6	معاون کے نفع پر حصہ - خالص ٹیکس
(51,677)	(68,605)		میعادی ڈپازٹس پر سود
113,248	84,282		قرضوں پر مارک اپ اور جاری قرضے
262,358	292,266		اجارے کے واجبات پر سود
(716,980)	(14,865,580)	14.1	جاری سرمائے میں تبدیلیاں
2,762,036	(138,362)		

			جاری سرمائے میں تبدیلیاں	15.1
			موجودہ اثاثوں میں اضافہ / کمی	
(8,433,050)	(28,742,677)		زیر تجارت اسٹاک	
(403,403)	(1,419,703)		تجارتی قرضے	
14,550	40,289		قرضے اور بیعانے	
(6,643)	(215,982)		قلیل مدتی پیشگی ادائیگیاں	
(345,866)	632,459		دیگر واجبات	
(9,174,412)	(29,705,614)			
8,457,432	14,840,034		موجودہ واجبات میں کمی	
(716,980)	(14,865,580)		تجارتی اور دیگر قابل ادائیگی رقم	

16 متعلقہ فریقوں کے لین دین
کمپنی کے متعلقہ فریقوں میں الشیمیٹ اور امیڈیٹ بیورٹس اور اس کے ذیلی، معاونین، اور دیگر کمپنیاں مع نمایاں اثر کے ساتھ مشترکہ مقتدر، ملازمین کے ریٹائرمنٹ فوائد، ڈائریکٹرز اور کلیدی انتظامی افراد شامل ہیں۔ مالی گوشواروں میں کہیں اور ظاہر کیے گئے لین دین کے علاوہ متعلقہ افراد کے ساتھ لین دین درج ذیل ہیں:

			غیر آڈٹ شدہ
			سہ ماہی کے اختتام پر
30 جون 2021ء	30 جون 2022ء		
			(ہزار روپے)
		نوٹ	
			تعلق کی نوعیت
			لین دین کی نوعیت
			معاون
120,292	492,489		پاک عرب پانپ لائن کمپنی لمیٹڈ پانپ لائن کے چارجز
7,715	7,562		دیگر

عملے کی ریٹائرمنٹ کے فوائد / اشتراک کے فنڈز

90,050	64,919		اشتراک	پنشن فنڈز
3,526	2,199		اشتراک	گر پیو بی فنڈز
38,475	10,914		اشتراک	پراویڈنٹ فنڈ
31,956	64,768	15.1	تنخواہیں اور ملازمت کے دیگر قلیل مدتی فوائد	کلیدی انتظامی افراد
4,375	5,338		بعد از ریٹائرمنٹ فوائد	
1,913	698		طبی فوائد	
6,619	-		ایگزیکٹو ڈائریکٹرز کو قرض	ڈائریکٹرز
2,681	2,796		مینیجنگ میں شرکت کی فیس	
52,951,341	140,301,576		خریداریاں	دیگر
107,347	180,912		سیلز	
475,685	1,377,334		پیرنٹ اور اس کے معاونین کے صارفین کو پاکستان میں فروخت کا مجموعہ	
1,336,925	1,624,888	15.2	تکنیکی خدمات کی عائد کردہ فیس	
230,837	24,933		ٹریڈ مارک اور اظہاری لائسنس کی عائد کردہ فیس	
66,517	76,370		متعلقہ فریقوں سے بازیاب کروائے گئے اخراجات	
540,134	584,581	15.3	متعلقہ فریقوں پر عائد کردہ دیگر اخراجات	
11,690	11,750		عطیات	
773	50		لیگل چارجز	
-	19,934		کمیشن کی آمدنی - خالص	
300	360		سبسکریپشن	

16.1 کلیدی انتظامی افراد وہ ہیں جو بلا واسطہ یا بالواسطہ طور پر کمپنی کی منصوبہ بندی، اس کی سرگرمیوں کی رہنمائی اور ان پر کنٹرول کا اختیار اور ذمہ داری کے حامل ہوتے ہیں۔ کمپنی اپنے چیف ایگزیکٹو، کمپنی سکرٹری، ایگزیکٹو ڈائریکٹرز اور چیف فنانشل آفیسر کو انتظامیہ کے کلیدی اہلکار سمجھتی ہے۔

16.2 کمپنی کی اپنے کاموں میں مشورہ اور مدد تکنیکی خدمات میں شامل ہے۔ ان خدمات کے لیے فیس کا تعین کمپنی اور متعلقہ شیل گروپ کمپنی کے مابین معاہدے کی بنیاد پر ایک متفقہ طریقہ کار کی بنیاد پر کیا گیا ہے۔

16.3 کمپنیوں کے ساتھ معاہدوں کے تحت شیل مشترکہ بزنس سروس سینٹر کمپنیوں سے حاصل کردہ خدمات کے خالص اسٹریڈا کی 133,807 ہزار روپے (30 جون 2021ء: 153,220 ہزار روپے) ان میں شامل ہیں۔

17 مالی انتظام خطر، مقاصد اور پالیسیاں

کمپنی کو اپنی سرگرمیوں کے ساتھ مختلف خطرات کا سامنا ہوتا ہے۔ ان کنڈینسڈ عبوری مالی گوشواروں میں انتظام خطر کی ان تمام معلومات اور اکتشافات کا اظہار نہیں کیا گیا ہے جو سالانہ آڈٹ شدہ مالی گوشواروں کے لیے درکار ہوتے ہیں اور جنہیں 31 دسمبر 2021ء کو اختتام پذیر ہونے والے سال کے لیے کمپنی کے سالانہ گوشواروں کے ساتھ ملا کر پڑھنا ضروری ہے۔ سال کے اختتام سے اب تک کسی بھی انتظام خطر کی پالیسی میں کوئی تبدیلی نہیں کی گئی ہے۔

18 اثاثوں اور واجبات کی مناسب مالیت

دوران مدت مختلف سطح کے مابین کوئی منتقلی نہیں کی گئی۔

19 آپریٹنگ زمرے

19.1 یہ کنڈینسڈ عبوری مالی گوشوارے واحد قابل اطلاع زمرے کی بنیاد پر تیار کیے گئے ہیں۔

19.2 جیسا کہ ان کنٹریبنڈ عبوری مالی گوشواروں کے نوٹ 1.2 میں بتایا گیا ہے، کمپنی کمپنی پٹرولیم مصنوعات اور کیمپریسڈ قدرتی گیس کی مارکیٹنگ کرتی ہے۔ یہ لبریکینٹ آئلز کی مختلف اقسام کی تیاری و مارکیٹنگ بھی کرتی ہے۔ بیرونی صارفین کو کمپنی کی تمام فروخت پٹرولیم مصنوعات بشمول چکنا کرنے والے آئل سے متعلق ہے۔

19.3 دوران مدت 30 جون 2022ء کے اختتام پر پاکستان میں صارفین کو کمپنی کی تمام سیلز 100 فیصد تھی (30 جون 2021ء: 100 فیصد)

19.4 30 جون 2022ء اور 2021ء تک کمپنی کے تمام نان کرنٹ اثاثے پاکستان میں واقع ہیں۔

19.5 دوران مدت 30 جون 2022ء کے اختتام پر بیس اہم صارفین کو سیلز تقریباً 16 فیصد تھی (30 جون 2021ء: 17 فیصد)۔

20 عمومی

اعداد و شمار کو قریبی ہزار کے ساتھ راؤنڈ آف کیا گیا ہے، جب کہ دوسری صورت میں بیان نہ کیا گیا ہو۔ جہاں بھی ضروری سمجھا گیا، موازنے کے مقاصد سے اور لین دین کے معاملے کی عکاسی کے لیے متعلقہ اعداد و شمار کو دوبارہ ترتیب دیا گیا ہے۔

21 تاریخ منظوری

کمپنی کے بورڈ آف ڈائریکٹرز کی جانب سے 17 اگست 2022ء کو ان کنٹریبنڈ عبوری مالی گوشواروں کے اجراء کی منظوری دی گئی۔



ضرار محمود
چیف فنانشل آفیسر



دقار آئی صدیقی
چیف ایگزیکٹو



عمران آراہیم
ڈائریکٹر

سی ڈی سی کے ذریعے ایگزیکٹوز کی حساب سے حصص میں تجارت

30 جون 2022ء کو اختتام پذیر ہونے والی ششماہی کے لیے

شرح	لین دین کی نوعیت	حصص کی تعداد	لین دین کی تاریخ	عہدہ	نام
120.50	خریدے گئے	500	27 جنوری 2022ء	ایگزیکٹو	عثمان خالد
129.00	فروخت کیے گئے	200	03 فروری 2022ء	ایگزیکٹو	عثمان خالد
134.00	فروخت کیے گئے	200	03 فروری 2022ء	ایگزیکٹو	عثمان خالد
140.00	فروخت کیے گئے	10,000	04 فروری 2022ء	ایگزیکٹو	سیف اللہ خان
138.31	فروخت کیے گئے	500	07 فروری 2022ء	ایگزیکٹو	حمزہ خولیب
127.50	خریدے گئے	400	14 فروری 2022ء	ایگزیکٹو	عثمان خالد
118.50	خریدے گئے	100	24 فروری 2022ء	ایگزیکٹو	عثمان خالد
119.00	خریدے گئے	200	02 مارچ 2022ء	ایگزیکٹو	عثمان خالد
112.80	خریدے گئے	500	06 اپریل 2022ء	ایگزیکٹو	عثمان خالد
111.20	خریدے گئے	100	07 اپریل 2022ء	ایگزیکٹو	عثمان خالد
117.80	خریدے گئے	5,000	11 اپریل 2022ء	ایگزیکٹو	سیف اللہ خان
118.60	خریدے گئے	600	25 اپریل 2022ء	ایگزیکٹو	حمزہ خولیب
106.85	خریدے گئے	200	16 مئی 2022ء	ایگزیکٹو	حمزہ خولیب
108.00	فروخت کیے گئے	100	25 مئی 2022ء	ایگزیکٹو	عثمان خالد
116.00	فروخت کیے گئے	1,000	30 مئی 2022ء	ایگزیکٹو	عثمان خالد

فرہنگ

actuarial	حقیقی	leaseholder	اجارہ دار
adjustment	رد و بدل	lending	قرض گاری
amendment	ترمیم	liabilities	واجبات
Amortization	قسط وار واپسی	liability	واجبہ
annual	سالانہ	liquid	سیال
application	اطلاق	liquidity	سیالیت
assets	اثاثے	long term	طویل مدتی
associate	معاون	loss	خسارہ، نقصان
average	اوسط	low value	پست قدر
benefit	فائدہ	net	خالص
borrowing	قرض گیری	prepayments	پیش ادائیگیاں
capital	سرمایہ	principle	بنیادی
carrying value	مندرجہ مالیت	profit	منافع
cash	رقم	provision	شرائط
categorized	درجہ بند	quarter	سہ ماہی
claims	دعوے	rate	شرح
consolidation	یکجا ئی	receivable	واجب الادا
cost	لاگت	recompense	تلافی
deposit	امانت	recovery	بازیابی
depreciation	فرسودگی	refundable	قابل واپسی
discount	چھوٹ، رعایت	measurement	بازپیمائش
dividend	مقسومہ	revaluation	باز قدر پیمائی
equivalent	مساوی	reversal	استرداد
estimates	تخمینے	revenues	محاصل
exemption	استثنا	right of use	حق استعمال
financial	مالی	settlement	تصفیہ
financing	مالکاری، قرضہ	share	حصص
fiscal	مالیاتی	short term	قلیل مدتی
impairment	ضرر	statements	گوشوارے
interest	سود	subsidiary	ذیلی
interim	عبوری	subsidy	زر اعانت، رعایت
interpretation	توضیح	valuation	قدر پیمائی، قیمت بندی
lease	اجارہ	value	قدر
lease	اجارہ	weighted	بہ وزن

شیل پاکستان لمیٹڈ

شیل ہاؤس

6 چوہدری خلیق الزماں روڈ

کراچی-75530

پاکستان