



# اتحاد و تعاون کے ساتھ توانائی کے مستقبل کی تشکیل

ششاہی رپورٹ - جون 2021ء  
شیل پاکستان لمیٹڈ



## کمپنی کی معلومات

بورڈ آف ڈائریکٹرز

رفیع ایچ بشیر (چیئر پرسن)

ہارون راشد

پرویز غیاث

عمران آراہیم

مدیحہ خالد

ظفر اے خان

جان کنگ چونگ او

عاصر آر پراچہ

وقار آئی صدیقی

بدرالدین ایف ویلانی

فیصل وحید

ہارون راشد

چیف ایگزیکٹو

عمران آراہیم (چیئر پرسن)

آڈٹ کمیٹی

رفیع ایچ بشیر

بدرالدین ایف ویلانی

ظفر اے خان (چیئر پرسن)

کمیٹی برائے افرادی وسائل و معاوضے

پرویز غیاث

ہارون راشد

وقار آئی صدیقی

لالہ رخ حسین - شیخ

کمپنی کے سیکرٹری

شیل ہاؤس،

رجسٹرڈ دفتر

6 چوہدری خلیق الزمان روڈ،

کراچی - 75530

پاکستان

ای وائے فور ڈور ہوڈز

آڈیٹرز

ویلانی اینڈ ویلانی، ایڈووکیٹس اینڈ سالیسیٹرز

لیگل ایڈوائزرز

فینیکو ایسوسی ایٹس پرائیویٹ لمیٹڈ

رجسٹرار اور شیئر رجسٹریشن دفتر

8 ایف، ہوٹل فاران سے متصل، نرسری،

بلاک 6، پی ای سی ایچ ایس

شاہراہ فیصل

کراچی - 75400

## ڈائریکٹران کے جائزے کی رپورٹ

30 جون 2021ء کو اختتام پذیر ہونے والی ششماہی کے لیے

عزیز شیئر ہولڈرز

آپ کی کمپنی کے ڈائریکٹران 30 جون 2021ء کو اختتام پذیر ہونے والی ششماہی کے غیر آڈٹ شدہ کنٹریبنسڈ عبوری مالی گوشوارے پیش کرتے ہیں۔

گذشتہ برس کے مقابلے میں رواں برس آپ کی کمپنی کی کارکردگی میں نمایاں بحالی دیکھنے میں آئی اور آپ کی کمپنی 2021ء کی پہلی ششماہی میں 151،2 ملین روپے کا نفع بعد از ٹیکس حاصل کرنے میں کامیاب رہی جبکہ گذشتہ برس کی اسی مدت کے دوران 7،873 ملین روپے کا نقصان بعد از ٹیکس حاصل ہوا تھا۔ یہ حوصلہ افزا تبدیلی بنیادی طور پر بہتر کاروباری کارکردگی کی وجہ سے ہے کیونکہ آپ کی کمپنی نے اپنی اسٹریٹجک ترجیحات پر توجہ مرکوز رکھی، جیسے زیادہ مختلف فیولز اور لبریکیشنس کی فروخت، لاگت میں کمی، کووڈ 19 کی وجہ سے ملک میں جاری پابندیوں کے باوجود ششماہی کے دوران فیولز کی محفوظ اور موثر کارروائیاں۔ اس کامیابی کو ششماہی کے دوران تیل کی بین الاقوامی قیمتوں میں اضافے سے بھی تقویت ملی۔ ہم اپنے کاروبار میں محفوظ آپریشنز کو یقینی بناتے ہوئے پاکستان کی صنعت میں سب سے آگے ہیں اور حفاظت کے رواج کو فروغ دینے کے لیے عملے، کاروباری شراکت داروں، اور صنعت کے ساتھ ورکشاپس پر توجہ مرکوز کرتے ہوئے سیفٹی کے فروغ کے حوالے سے صنعت میں نمایاں کردار ادا کرتے ہیں۔

انتظامی امور، مارکیٹنگ اور تقسیم کاری کے اخراجات، مالیاتی اور دیگر واجبات کی ادائیگی کے بعد 30 جون 2021ء کو ختم ہونے والی ششماہی کا منافع:

روپے ملین میں
2,777
(626)
2,151
روپے
11.07

نفع قبل از ٹیکس  
ٹیکس

30 جون 2021ء کو ختم ہونے والی ششماہی کا خالص منافع

آمدنی فی شیئر ہولڈر - بنیادی اور سیال (diluted)

ذخائر کی کارروائی (موومنٹ) اور تصرفات ان کنٹریبنسڈ عبوری گوشواروں کے صفحہ 07 پر کنٹریبنسڈ عبوری گوشواروں کی ایکویٹی میں تبدیلیوں کی ذیل میں ظاہر کیے گئے ہیں۔

### لبریکیشن

لبریکیشن کا کاروبار آپ کی کمپنی کی مجموعی کارکردگی میں مضبوط نفع آوری فراہم کرتا ہے۔ ہم ان مشکل حالات میں بھی اعلیٰ معیار کے لبریکیشنس کی بلا تعطل فراہمی کے ذریعے تعمیرات، ٹیکسٹائل اور کان کنی میں پاکستان کی ترقی کو تقویت دے رہے ہیں۔ ہم اپنے پربیم برانڈز کی تیاری جاری رکھتے ہیں اور ہم نے موثر سائیکل انجن آئل، ایڈوانس فیول سیو 10 ڈیبلو 30 میں ایک نئے پربیم پروڈکٹ کا افتتاح کیا ہے۔

### ریٹیل

آپ کی کمپنی نے اپنے ریٹیل کاروبار سے 2021ء کی پہلی ششماہی میں مضبوط حجم اور مستحکم مارجنز کے ساتھ قیمتوں کے تعین کے طریقہ کار میں تبدیلی کے بعد مضبوط کارکردگی پیش کی۔ مزید برآں، آپ کی کمپنی نے کے الیکٹرک لمیٹڈ کے ساتھ ایک مفاہمت کی یادداشت (MoU) پر دستخط کیے ہیں، تاکہ کراچی اور اس سے منسلک ہائی ویز میں الیکٹرک - وہیکل چارجنگ اسٹیشنوں کو مشترکہ طور پر شروع کیا جاسکے۔ آپ کی کمپنی نے پاکستان میں اپنی کونومینس ریٹل آفرز کو بڑھاتے ہوئے شیل وی پاور، ہمارے مختلف فیولز، اور لبریکیشنس پر پربیم انٹرنیشنل پر توجہ مرکوز رکھی ہے، اور سائٹ کے عملے اور صارفین کے لیے ڈیجیٹل پلٹ فارمز سے استفادہ کرتے ہوئے اعلیٰ درجے کی کسٹمر ویلیو پروپوزیشن فراہم کی ہے۔

### سماجی سرمایہ کاری

ہم معیاری تعلیم فراہم کرنے کے لیے کیئر فاؤنڈیشن کے ساتھ اور میٹشل رول سپورٹ پروگرام کے ساتھ کام جاری رکھے ہوئے ہیں، جہاں ہم نے توانائی تک رسائی اور خواتین کے لیے ایک مکمل طور پر آراستہ پیشہ ورانہ تربیتی مرکز کے ذریعے کمیونٹی پر مثبت اثر ڈالا ہے۔

شیل تعمیر نے بحریہ یونیورسٹی کے تعاون سے 28 نوجوان کاروباری افراد کے لیے ایک ورچوئل بوٹ کیپ کا انعقاد کیا۔ کامیاب گریجویٹس نے اپنے کاروباری خیال کو صنعت کے ماہرین کے ایک پینل کے سامنے پیش کیا تاکہ اپنے کاروباری ماڈلز کو بہتر بنایا جاسکے۔ اسمیڈا (Small and Medium Enterprise Development Authority) کے تعاون سے شیل تعمیر نے زبردست اسٹارٹ اپ آئیڈیاز کے لیے 6 گرانٹس کی پیشکش کی۔ اس گرانٹ میں اپنے کاروبار کو باضابطہ طور پر رجسٹر کرنے کے لیے قانونی مشاورت اور ٹیکس اور املاک دانش کے حقوق میں مدد شامل تھی تاکہ کاروباری خیالات کو محفوظ بنایا جاسکے۔ اس سہ ماہی میں "ای کامرس کے لوازمات" کو مقامی صنعت کے ماہر اور ایک بین الاقوامی مشیر نے سہولت فراہم کی، یہ ویب نار 40 سے زیادہ رجسٹریشنوں کے ساتھ رجسٹریشن کے لیے عام تھا۔

## واجبات، مالی لائسنس اور ٹیکس

آپ کی کمپنی کی مالیات حکومت پاکستان کی جانب سے واجب الادا وصولیوں کے نتیجے میں پیدا ہونے والے بھاری بوجھ سے متاثر رہی ہے۔ 30 جون 2021ء تک مجموعی واجب الوصول واجبات 5331 ملین روپے ہیں۔ آپ کی کمپنی کی انتظامیہ واجبات کی بازیابی کے لیے، اور ملک میں ہم جیسے دیگر باضابطہ (ریگولیٹڈ) شعبوں کو حاصل ٹیکس رعایتوں کی فراہمی کے معاملے پر متعلقہ حکام سے فعال اور مستقل رابطہ جاری رکھے ہوئے ہے۔

## مستقبل کے امکانات

انتظامیہ آپ کی کمپنی کی مالی کارکردگی کو بہتر بنانے پر بھرپور توجہ مرکوز رکھنے کے لیے پرعزم ہے، اس کی حفاظتی کارکردگی میں گول زیر و کا حصول ہماری اساس ہے۔ مستقبل میں کمپنی کو محض کرنسی کی قدر میں کمی اور حکومت کی جانب سے واجبات کی وصولی میں مسلسل تاخیر ہی نہیں بلکہ مارکیٹ، ریگولیٹری اور مسابقتی حرکیات میں تبدیلیوں جیسے چیلنجوں کا سامنا ہے۔


آپ کا بورڈ اور کمپنی کی انتظامیہ موجودہ چیلنجوں کے اثرات کو کم کرنے کے لیے فعال طور پر کام جاری رکھیں گے اور مستقبل کے مواقع کو حاصل کرنے کی کوشش کریں گے تاکہ یہ یقینی بنایا جاسکے کہ کمپنی پاکستان کے توانائی کے مستقبل کی ترقی میں کلیدی کردار ادا کرتی رہے گی۔

## بورڈ کی ہیٹ

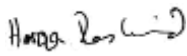
ڈائریکٹرز کی مجموعی تعداد	مرد: 10	خواتین: 01
خود مختار ڈائریکٹرز	04	
نان ایگزیکٹو ڈائریکٹرز	04	
ایگزیکٹو ڈائریکٹرز	03	

جذبے، مستقل معاونت اور کمپنی پر اعتماد کے لیے ہم اپنے شیئر ہولڈرز، کسٹمرز، عملے اور دیگر فریقوں کے شکر گزار ہیں۔

بورڈ آف ڈائریکٹرز کی جانب سے



رفیق انجم  
چیرپرسن



ہارون راشد  
چیف ایگزیکٹو

کراچی، 26 اگست 2021ء

## غیر جانب دار آڈیٹرز کے جائزے کی رپورٹ

شیل پاکستان لمیٹڈ کے ارکان کے لیے

کنڈینسڈ عبوری مالی گوشواروں کے جائزے پر رپورٹ

عزیز شیئر ہولڈرز

تعارف

ہم نے شیل پاکستان لمیٹڈ (کمپنی) کی مالی صورت حال کے 202130ء تک چھ مہینوں کی مدت کے لیے منسلک کنڈینسڈ عبوری مالی گوشواروں اور متعلقہ کنڈینسڈ عبوری مجموعی آمدنی کے گوشوارے، کنڈینسڈ عبوری رقوم کے بہاؤ کے گوشوارے، اور ایکویٹی میں تبدیلیوں کے کنڈینسڈ عبوری مالی گوشوارے (جسے اب سے عبوری مالی گوشوارے کہا جائے گا) کا جائزہ لیا ہے۔ اختتامیہ اکاؤنٹنگ اور رپورٹنگ کے معیارات، جیسا کہ ان کا عبوری مالی رپورٹنگ کے لیے پاکستان میں اطلاق ہے، کے مطابق ان عبوری مالی گوشواروں کی تیاری اور پیش کرنے کی ذمہ دار ہے۔ ہماری ذمہ داری یہ ہے کہ ہم اپنے جائزے کی بنیاد پر ان عبوری مالی بیانات پر کسی نتیجے کا اظہار کریں۔ مجموعی آمدنی کے اس کنڈینسڈ عبوری مالی گوشوارے کے اعداد و شمار اور اس کے ساتھ 202130ء کو ختم ہونے والی سہ ماہی نیز 2020ء کے لیے دیگر نوٹس کا جائزہ نہیں لیا گیا ہے، کیونکہ ہمیں 30 جون 2021ء کو اختتام پذیر ہونے والی ششماہی کے مجموعی اعداد و شمار کا جائزہ لینے کی ذمہ داری تفویض کی گئی تھی۔

جائزے کا دائرہ کار

ہم نے اپنا جائزہ نظر ثانی کے بین الاقوامی معیارات 2410، "ادارے کے غیر جانب دار آڈیٹرز کی جانب سے عبوری مالی معلومات کا جائزہ" کے مطابق کیا ہے۔ عبوری مالی گوشواروں کا جائزہ، بنیادی طور پر مالیاتی اور اکاؤنٹنگ کے معاملات کے ذمہ دار افراد سے سوالات، نیز تجزیاتی اور جائزے کے دیگر طریقہ ہائے کار کے اطلاق سے کیا گیا ہے۔ ایک جائزہ اپنے دائرہ کار کے اعتبار سے آڈیٹنگ کے بین الاقوامی معیارات سے ہم آہنگ کیے جانے والے آڈٹ کے مقابلے میں کم تر ہوتا ہے، لہذا ہمیں اس بات کی یقین دہانی نہیں دے سکتا کہ ہم ان تمام اہم امور سے بخوبی واقف ہو چکے ہیں جن کی نشاندہی کسی آڈٹ میں کی جاسکتی ہے۔ اس لیے ہم کسی آڈٹ رائے کا اظہار نہیں کریں گے۔

نتیجہ

ہم نے اپنے جائزے کی بنیاد پر یہ سمجھتے ہیں کہ یہ منسلک عبوری مالی گوشوارے تمام مادی اعتبار سے اچھی طرح تیار کیے گئے ہیں اور اور اکاؤنٹنگ اور رپورٹنگ کے معیارات کے عین مطابق ہیں جیسا کہ ان کا عبوری مالی رپورٹنگ کے لیے پاکستان میں اطلاق ہے۔

آڈیٹرز کے اس غیر جانب دار جائزے کی رپورٹ کے آڈٹ نتائج کے شراکت دار جناب شیخ احمد سلمان ہیں۔

چارٹرڈ اکاؤنٹنٹس


مقام: کراچی

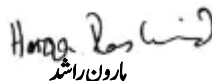
## مالی صورتِ حال کے کنڈینسڈ عبوری گوشوارے

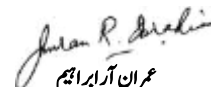
30 جون 2021ء تک

آڈٹ شدہ 31 دسمبر 2020ء	غیر آڈٹ شدہ 30 جون 2021ء	نوٹ	غیر جاری اثاثے
14,958,627	16,354,015	5	جائیداد، پائمنٹ اور آلات حق استعمال کے اثاثے غیر محسوس اثاثے
5,174,286	5,652,081		
8,405	6,829		
4,936,422	5,333,217	6	طویل مدتی سرمایہ کاریاں طویل مدتی قرضے
29,131	6,652		
158,799	165,449		طویل مدتی مائتیں اور پیشگی ادائیگیاں
1,020,840	1,127,760		مؤخر ٹیکس - خالص
26,286,510	28,646,003		
13,510,164	21,997,241	7	جاری اثاثے زیر تجارت اسٹاک تجارتی قرضے
3,971,807	4,416,229		قرضے اور بیعانے
98,893	84,343		قلیل مدتی پیشگی ادائیگیاں
618,934	625,577	8	دیگر واجبات نقد اور بینک بیلنس
7,616,623	7,962,489		
2,542,876	3,580,547		
28,359,297	38,666,426		
54,645,807	67,312,429		
1,070,125	2,140,248	9	مجموعی اثاثے ایکویٹی اور واجبات ایکویٹی سرمایہ حصص پر بیمہ حصص عمومی ذخائر غیر محض (نقصان) بعد استعمال نوپائش فوائد - حقیقی نقصان
1,503,803	11,991,012		
207,002	207,002		
(2,829,185)	(733,308)		
(597,904)	(597,904)		
(5,000)	(5,000)	6.2	دیگر جامع آمدنی کے ذریعے عرفی مالیت [FVOCI] کے طور پر درج بند ایکویٹی سرمایہ کاری کی نوپائش پر غیر حصولی نقصان
(651,159)	13,002,050		مجموعی ایکویٹی واجبات غیر حالیہ واجبات اثاثوں کی واپسی کی ذمہ داری طویل مدتی مالکاری طویل مدتی اجارہ واجبات بعد از ریٹائرمنٹ طبعی فوائد کی فراہمی
157,748	161,208	10	
4,000,000	-		
4,209,046	4,815,022		
171,566	180,585		
8,538,360	5,156,815		
39,023,387	47,480,819	11	حالیہ واجبات تجارتی و دیگر واجب الادا بے دعویٰ مقسومہ غیر ادا شدہ مقسومہ مجموعی مارک اپ قلیل مدتی قرض گیری - محفوظ ٹیکس - خالص طویل مدتی اجارہ واجبات کا حالیہ حصہ
257,548	255,705		
59,396	59,396		
1,936	1,052		
6,150,510	-		
522,870	545,166		
742,959	811,426		
46,758,606	49,153,564	12	اتفاقی مصارف و معاہدے مجموعی ایکویٹی اور واجبات
54,645,807	67,312,429		

منسلک نوٹس 1 تا 22 ان کنڈینسڈ عبوری مالی گوشواروں کا لازمی حصہ تشکیل دیتے ہیں

  
ظفر محمود  
چیف فنانشل آفیسر

  
ہارون راشد  
چیف ایگزیکٹو


  
عمران آر راجھی  
ڈائریکٹر


## نفع یا نقصان اور دیگر حساب مع آمدنی کے کنٹریبنڈ عبوری گوشوارے (غیر آڈٹ شدہ)


30 جون 2021ء کو ختم ہونے والی ششماہی کے لیے

سہ ماہی اختتام شدہ		ششماہی اختتام شدہ		نوٹ	
30 جون 2020ء	30 جون 2021ء	30 جون 2020ء	30 جون 2021ء		
(ہزار روپے)					
35,088,983	65,876,300	84,398,699	126,223,021		سیلز
46,684	146,240	151,408	332,532		دیگر حاصل
35,135,667	66,022,540	84,550,107	126,555,553		
(5,500,153)	(10,133,075)	(13,004,816)	(19,423,126)		سیلز ٹیکس
29,635,514	55,889,465	71,545,291	107,132,427		خالص حاصل
(31,633,453)	(51,055,773)	(72,797,420)	(98,310,050)		فروخت شدہ مصنوعات کی لاگت
(1,997,939)	4,833,692	(1,252,129)	8,822,377		مجموعی منافع / (نقصان)
(1,283,099)	(1,726,230)	(3,030,144)	(3,450,975)		تقسیم کاری اور مارکیٹنگ کے اخراجات
(1,478,887)	(1,651,214)	(2,794,676)	(2,964,743)		انتظامی اخراجات
(16,428)	(1,057,503)	(1,123,796)	(212,154)	13	دیگر اخراجات
888,893	190,250	401,761	644,561	14	دیگر آمدنی
(3,887,460)	588,995	(7,798,984)	2,839,066		آپریٹنگ نفع / (نقصان)
(426,532)	(181,279)	(858,983)	(455,542)		مالی لاگتیں
(4,313,992)	407,716	(8,657,967)	2,383,524		
301,627	208,440	549,855	393,707	6.1	معاوان کے منافع کا حصہ - ٹیکس کا خالص
(4,012,365)	616,156	(8,108,112)	2,777,231		قبل از ٹیکس نفع / (نقصان)
471,782	(413,747)	235,067	(626,385)	15	ٹیکس
(3,540,583)	202,409	(7,873,045)	2,150,846		دوران مدت مجموعی نفع / (نقصان)
					دیگر جامع آمدنی
(5,000)	-	(5,000)	-		وہ ایشیا جن کی نودرج بندی بعد میں نفع و نقصان کے ذمے میں نہیں کی جائے گی
					دیگر جامع آمدنی کے ذریعے عرفی مابیت پر ایکویٹی آلے پر نقصان
-	-	-	3,088	6.1	وہ ایشیا جن کی نودرج بندی بعد میں نفع و نقصان کے ذمے میں نہیں کی جائے گی
					معاوان کی دیگر جامع آمدنی کا حصہ - ٹیکس کا خالص
(3,545,583)	202,409	(7,878,045)	2,153,934		مدت کے لیے مجموعی جامع آمدنی / (نقصان)
(ہزار روپے)					
(22.90)	1.04	(50.93)	11.07		نفع / (نقصان) - بنیادی اور سیال

منسلک نوٹس 22 تا 1 ان کنٹریبنڈ عبوری مالی گوشواروں کا لازمی حصہ تشکیل دیتے ہیں

  
ظفر محمود  
چیف فنانشل آفیسر

  
ہارون راشد  
چیف ایگزیکٹو

  
عمران آراہیم  
ڈائریکٹر




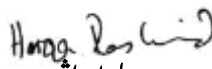
## ایکویٹی میں تبدیلیوں کے کنڈینسڈ عبوری گوشوارے (غیر آڈٹ شدہ)

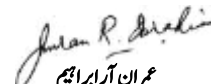
30 جون 2021ء تک

مخارج	محفوظ سرمایہ			محفوظ حاصل			
	سرمایہ کاروں کی	مجموعی (تقصان) /	عمومی ذخائر	سرمایہ حصص	پر بیم حصص	بعد استعمال منافع	نقدریاتی پر
غیر حصولی	پر حقیقی نقصان	غیر مختص نفع	(تقصان)	(تقصان)	(تقصان)	(تقصان)	(تقصان)
(پڑا روپے)							
4,291,133	-	(458,073)	1,995,276	207,002	1,503,803	1,070,125	31 دسمبر 2019ء کے اختتام پر بیلنس (آڈٹ شدہ)
(7,873,045)	-	-	(7,873,045)	-	-	-	مدت کے لیے خالص نقصان
(5000)	(5000)	-	-	-	-	-	سال کے لیے دیگر جامع آمدنی
(7,873,045)	(5000)	(7,873,045)	-	-	-	-	
(3,586,912)	(5000)	(485,073)	(5,877,769)	207,002	1,503,803	1,070,125	30 جون 2020ء پر بیلنس (غیر آڈٹ شدہ)
(651,159)	(5,000)	(597,904)	(2,829,185)	207,002	1,503,803	1,070,125	31 دسمبر 2020ء پر بیلنس (آڈٹ شدہ)
2,150,846	-	-	2,150,846	-	-	-	مدت کے لیے خالص نفع
3,088	-	-	3,088	-	-	-	سال کے لیے دیگر جامع نقصان
2,153,934	-	-	2,153,934	-	-	-	
11,557,332	-	-	-	10,487,209	1,070,123	-	رائٹ شیئرز کا اجرا
(58,057)	-	-	(58,057)	-	-	-	رائٹ شیئرز کے اجرا کی لاگت
13,002,050	(5,000)	(597,904)	(733,308)	207,002	11,991,012	2,140,248	30 جون 2021ء پر بیلنس (غیر آڈٹ شدہ)

منسلک نوٹس 1 تا 22 ان مالی گوشواروں کا لازمی حصہ تشکیل دیتے ہیں۔

  
ظفر محمود  
چیف فنانشل آفیسر

  
ہارون راشد  
چیف ایگزیکٹو

  
عمران آر ابراہیم  
ڈائریکٹر

## رقوم کے بہاؤ کے کنڈینسڈ عبوری گوشوارے (غنی رڈ شدہ)

30 جون 2021ء تک

اختتام پذیر ہونے والی ششماہی

30 جون 2020ء

30 جون 2021ء

(ہزار روپے)

نوٹ

251,752	2,762,036
(364,945)	(114,132)
-	(17,370)
(200,046)	(711,009)
(33,375)	22,479
2,460	(6,650)
(344,154)	1,935,354

آپریٹنگ سرگرمیوں سے رقوم کے بہاؤ  
آپریٹنگ (میں استعمال کی گئی) سے حاصل ہونے والی رقوم  
اداشدہ مالی لاگتیں  
اداشدہ اکٹم ٹیکس  
طویل مدتی قرضے اور بیعانے  
طویل مدتی اثاثوں اور بیچنے والی اثاثوں  
قلیل مدتی اثاثوں پر حاصل ہونے والا سود  
آپریٹنگ سرگرمیوں میں استعمال ہونے والی خالص رقوم

سرمایہ کاری سرگرمیوں سے رقوم کے بہاؤ

(1,042,119)	(1,912,342)
-	10,736
14,114	51,677
(1,028,005)	(1,849,929)

معین سرمایہ جاتی اخراجات  
معاون سے حاصل ہونے والا مقسومہ  
جائیداد، پلانٹ اور آلات کے تصفیے سے حاصل ہونے والی وصولیاں  
سرمایہ کاری سرگرمیوں میں استعمال ہونے والی خالص رقوم

	11,557,332
	(58,057)
(340,004)	(394,676)
3,600,000	(4,000,000)
(1,786)	(1,843)
3,258,210	7,102,756

مالکاری سرگرمیوں سے رقوم کے بہاؤ  
شیرز کے اجراء سے حاصل ہونے والی وصولیاں  
شیرز کے اجراء کی لاگت  
اجارہ واجبات کی ادائیگی کا زرا اصل  
طویل مدتی قرضے سے ہونے والی وصولیاں  
طویل مدتی قرضے کی باز ادائیگی  
اداشدہ مقسومہ  
مالکاری سرگرمیوں سے پیدا ہونے والی (میں استعمال ہونے والی) خالص رقوم

1,886,051	7,188,181
-----------	-----------

رقم اور رقم کے مساوی اشیاء کی خالص (کی) / اضافہ

(5,834,797)	(3,607,634)
-------------	-------------

مدت کے آغاز پر رقم اور رقم کے مساوی اشیاء

(3,948,746)	3,580,547
-------------	-----------

مدت کے اختتام پر رقم اور رقم کے مساوی اشیاء

1,854,154	3,580,547
-----------	-----------


رقم اور رقم کے مساوی اشیاء پر مشتمل ہیں:


(5,802,900)	-
-------------	---


رقم اور بینک بیننس  
قلیل مدتی قرض گیری - محفوظ

(3,948,746)	3,580,547
-------------	-----------

منسلک نوٹس 1 تا 22 ان کنڈینسڈ عبوری مالی گوشواروں کا لازمی حصہ تشکیل دیتے ہیں

  
ظفر محمود  
چیف فنانشل آفیسر

  
ہارون راشد  
چیف ایگزیکٹو

  
عمران آر راجیم  
ڈائریکٹر

## کنڈینسڈ عبوری گوشواروں کے نوٹس (غیر آڈٹ شدہ)

30 جون 2021ء تک ختم ہونے والی ششماہی کے لیے

- 1 کمپنی اور اس کے آپریٹرز
    - 1.1 شیل پاکستان لمیٹڈ (کمپنی) محدود و واجہ کمپنی ہے جو پاکستان میں قائم کی گئی اور جو پاکستان اسٹاک ایکسچینج میں رجسٹرڈ ہے۔ کمپنی شیل پٹرولیم کمپنی لمیٹڈ، برطانیہ (فوری مالک) کی ذیلی ہے، جو رائل ڈچ شیل پبلک لمیٹڈ کمپنی (حقیقی مالک) کی ذیلی ہے۔ کمپنی کار جسٹریڈ دفتر شیل ہاؤس، 6، چوہدری خلیق الزمان روڈ، کراچی، پاکستان پر واقع ہے۔
    - 1.2 کمپنی پٹرولیم مصنوعات اور کیمریٹڈ قدرتی گیس کی مارکیٹنگ کرتی ہے۔ یہ لبریکینٹ آن لکڑ کی مختلف اقسام کی تیاری و مارکیٹنگ بھی کرتی ہے۔
  - 2 بنیادی آپریٹرز
    - 2.1 کنڈینسڈ عبوری مالی گوشوارے ان اکاؤنٹنگ اور رپورٹنگ کے معیارات کے مطابق تیار کیے گئے ہیں جیسا کہ عبوری مالی رپورٹنگ کے لیے ان کا پاکستان میں اطلاق ہے۔ اکاؤنٹنگ اور رپورٹنگ کے معیارات جیسا کہ عبوری مالی رپورٹنگ کے لیے ان کا پاکستان میں اطلاق ہے، درج ذیل ہیں:
      - انٹرنیشنل اکاؤنٹنگ اسٹینڈرڈز (آئی اے ایس) 34، عبوری مالی رپورٹنگ، انٹرنیشنل اکاؤنٹنگ اسٹینڈرڈز بورڈ (آئی اے ایس بی) کی جانب سے جاری کردہ، جسے کمپنیز ایکٹ 2017ء کے تحت مستہر کیا گیا تھا؛ اور
      - کمپنیز ایکٹ 2017ء کے تحت جاری کردہ ہدایت نامے اور شرائط
- جہاں کہیں کمپنیز ایکٹ 2017ء کے تحت جاری کردہ ہدایت نامے کی شرائط آئی اے ایس 34 کے تقاضوں سے ہم آہنگ نہیں تھیں، وہاں ایکٹ کے ہدایت نامے کی شرائط پر عمل کیا گیا ہے۔
- 30 جون 2021ء کے اختتام پر ششماہی کے یہ کنڈینسڈ عبوری مالی گوشوارے غیر آڈٹ شدہ ہیں تاہم ایکٹ کے سیکشن 237 کے مطابق قانونی آڈیٹرز کی جانب سے اس کا محدود جائزہ لیا گیا ہے۔
  - 30 جون 2021ء اور 2020ء کو اختتام پذیر ہونے والی سہ ماہیوں کے لیے جامع آمدنی کے کنڈینسڈ عبوری مالی گوشواروں کے اعداد و شمار کمپنی کے بیرونی آڈیٹرز نے جائزہ نہیں لیا ہے کیونکہ انھوں نے 30 جون 2021ء کو اختتام پذیر ہونے والی ششماہی کے مجموعی اعداد و شمار کا جائزہ لیا ہے۔ ان کنڈینسڈ عبوری مالی گوشواروں میں وہ تمام معلومات اور انکشافات شامل نہیں ہیں جو سالانہ مالی گوشواروں کے لیے درکار ہیں اور جنہیں 31 دسمبر 2020ء کو اختتام پذیر ہونے والے سال کے کمپنی کے سالانہ گوشواروں کے ساتھ ملا کر پڑھنا ضروری ہے۔
  - یہ کنڈینسڈ عبوری مالی گوشوارے کمپنیز ایکٹ 2017ء کے سیکشن 237 اور پاکستان اسٹاک ایکسچینج کے ضوابط کے مطابق شیئر ہولڈرز کو جمع کروائے جا رہے ہیں۔
- 3 اکاؤنٹنگ پالیسیاں
    - 3.1 ان کنڈینسڈ عبوری مالی گوشواروں کی تیاری میں استعمال کیے گئے اکاؤنٹنگ پالیسیاں اور حسابی طریقہ کار وہی ہیں جن کا اطلاق 31 دسمبر 2020ء کو اختتام پذیر ہونے والے سال کے سالانہ آڈٹ شدہ مالی گوشواروں کی تیاری میں کیا گیا تھا، ماسوا ظاہر کیے گئے درج ذیل کے:
 

نئے / نظر ثانی شدہ معیارات، توضیحات اور تبدیلیاں

آئی ایف آر ایس / 9 آئی اے ایس 39  
 آئی ایف آر ایس / 7 آئی ایف آر ایس 4  
 آئی ایف آر ایس 16

ان معیارات کے اطلاق سے کمپنی کے ان کنڈینسڈ عبوری مالی گوشواروں پر کوئی ٹھوس اثر نہیں پڑا ہے۔ کمپنی مستقبل کے ادوار میں عملی مصارف استعمال کرنے کا ارادہ رکھتی ہے اگر وہ قابل اطلاق ہو جائیں۔

کمپنی نے کوئی جاری کردہ کوئی معیار، تشریح یا ترمیم ابتدائی طور پر نہیں اپنائی ہے جو مؤثر نہ ہوئی ہو۔

کمپنی سال کے اختتام پر سالانہ حقیقی قیمت بندی کے طریقے پر عمل کرتی ہے۔ لہذا، بعد ملازمت فوائد کے منصوبوں کی از سر نو پیمائش کے اثرات کو ان کنڈینسڈ عبوری مالی بیانات میں شامل نہیں کیا گیا ہے۔

3.3 آمدنی پر ٹیکس عبوری مدت کے دوران اس ٹیکس شرح پر لیے جاتے ہیں جو مجموعی متوقع نفع یا نقصان پر قابل اطلاق ہوتی ہے۔

#### 4 اہم اکاؤنٹنگ تخمینے، آراء اور فیصلے

4.1 ان کنڈرینڈ عبوری مالی گوشواروں کی تیاری منظور شدہ اکاؤنٹنگ معیارات کی تائید سے کی گئی ہے جس کے لیے بعض اہم اکاؤنٹنگ تخمینوں کا استعمال درکار ہوتا ہے۔ منیجمنٹ کے لیے یہ بھی ضروری ہوتا ہے کہ کمپنی کی اکاؤنٹنگ پالیسیوں کے اطلاق کے دوران اپنی رائے بھی شامل کرے۔ تخمینوں اور ان سے منسلک آرا کا مستقل جائزہ لیا جاتا ہے جو تاریخی تجربے اور دیگر عوامل، بشمول مستقبل کے واقعات کی توقعات، جنہیں حالات کے تحت مناسب سمجھا جاتا ہے، پر مبنی ہوتا ہے۔ تاہم، اصل نتائج ان تخمینوں سے مختلف ہو سکتے ہیں۔

4.2 ان کنڈرینڈ عبوری مالی گوشواروں کی تیاری کے دوران، کمپنی کی اکاؤنٹنگ پالیسیوں اور تخمینوں کی غیر یقینی کے اہم ماخذات کے اطلاق میں منیجمنٹ کی جانب سے کیے گئے نمایاں فیصلے وہی تھے جنہیں 31 دسمبر 2019ء کو اختتام پذیر ہونے والے سال کے آڈٹ شدہ سالانہ مالی گوشواروں پر بھی لاگو کیا گیا تھا، ماسوائے ذیل میں ظاہر کیے گئے مستثنیات کے:-

5. جائیداد، پلانٹ اور آلات	نوٹ	غیر آڈٹ شدہ 30 جون 2021ء	آڈٹ شدہ 30 جون 2020ء
----- (ہزار روپے) -----			
آپریٹنگ اثاثے - خالص کتابی قیمت پر ضرر کی فراہمی	5.1	10,741,791	10,405,079
		(219,605)	(297,659)
		10,522,186	10,107,420
جاری کام پر سرمایہ	5.2	5,831,829	4,851,207
		16,354,015	14,958,627

5.1 آپریٹنگ معین اثاثے	مدت / سال کے آغاز پر بیلنس	مدت / سال کے اختتام پر بیلنس
10,146,683	11,444,264	10,107,420
1,297,581	11,090,990	983,570
(148,486)	(568,804)	(11,908)
(1,188,358)	(568,804)	(556,896)
(1,336,844)		(568,804)
10,107,420		10,522,186

5.1.1 آپریٹنگ اثاثوں میں اضافے، بشمول دوران مدت جاری کام پر سرمایے کی مستقلیاں، درج ذیل تھیں:

غیر آڈٹ شدہ ششماہی کے اختتام پر	غیر آڈٹ شدہ 30 جون 2021ء	غیر آڈٹ شدہ 30 جون 2020ء
----- (ہزار روپے) -----		
اجارہ والی زمین	29,129	7,585
آزاد زمین پر عمارتیں	41	132
اجارہ والی زمین پر عمارتیں	292,644	84,854
ٹینک اور پائپ لائنز	123,003	50,413
پلانٹ اور مشینری	81,397	33,798
ایئر کنڈیشننگ پلانٹ	1,731	68
لفٹس	3,411	9,091
تفصیل کے پمپ	105,751	118,860
کمپیوٹر اور دیگر ضروری سامان	94,000	144,596
روانگ اسٹاک اور گاڑیاں	-	67,577
برقی، میکینکی، اور آگ بجھانے والے آلات	108,196	64,004
فرنیچر، دفتر کا سامان اور دیگر اثاثے	144,267	215,276
	983,570	796,254

5.2 دوران مدت درج ذیل اثاثے متروک / تلف کر دیے گئے:

لاگت	مجموعی فرسودگی (ہزار روپے)	خالص کتابی قیمت	
			<b>30 جون 2021ء (غیر آڈٹ شدہ)</b>
15,535	11,939	3,596	اجارہ والی زمین پر عمارتیں
4,630	3,881	749	تقسیم کے پھپ
12,681	9,745	2,936	برقی، میکاکی، اور آگ بجھانے والے آلات
6,888	5,331	1,557	فرنیچر، دفتر کاسمان اور دیگر اثاثے
1,637	1,264	373	پلانٹ اور مشینری
63,638	63,638	-	روٹنگ اسٹاک اور گاڑیاں
5,196	2,499	2,697	ٹینک اور پائپ لائنز
110,205	98,297	11,908	
			<b>30 جون 2020ء (غیر آڈٹ شدہ)</b>
7,984	7,984		روٹنگ اسٹاک اور گاڑیاں

نوٹ	غیر آڈٹ شدہ 30 جون 2021ء	آڈٹ شدہ 30 جون 2020ء	
			<b>5.3 جاری کام پر سرمایہ</b>
	2,390,737	1,750,558	اجارہ والی زمین پر عمارتیں
	1,394,585	1,201,709	ٹینک اور پائپ لائنز
	1,641,760	1,654,602	پلانٹ اور مشینری
	102,995	25,619	ایئر کنڈیشننگ پلانٹ
	199,784	169,769	برقی، میکاکی، اور آگ بجھانے والے آلات
	10,971	10,500	فرنیچر، دفتر کاسمان اور دیگر اثاثے
	90,997	38,450	روٹنگ اسٹاک اور گاڑیاں
5.2.1	5,831,829	4,851,207	

5.3.1 دوران مدت جاری کام پر سرمائے میں اضافے سے یہ بڑھ کر 1,912,342 ہزار روپے ہو گیا (30 جون 2020ء: 974,542 ہزار روپے)۔

نوٹ	غیر آڈٹ شدہ 30 جون 2021ء	آڈٹ شدہ 30 جون 2020ء	
			<b>6 طویل مدتی سرمایہ کاریاں</b>
6.1	5,333,217	4,936,422	معاونین میں سرمایہ کاری - غیر مندرج
6.2	-	-	دیگر جامع آمدنی کے ذریعے عرفی مالیت پر
	5,333,217	4,936,422	

6.1 ایک غیر درج شدہ معاون پاک عرب پائپ لائن کمپنی لمیٹڈ (دبئی) میں 26 فیصد کی سرمایہ کاری شامل ہے، جو اکاؤنٹنگ کے زیر ایکویٹی طریقے پر کی گئی، جس کا خلاصہ درج ذیل ہے:

نوٹ	غیر آڈٹ شدہ 30 جون 2021ء	آڈٹ شدہ 30 جون 2020ء	
	4,936,422	4,626,252	مدت / سال کے آغاز پر بیلنس
	593,677	1,482,422	آئی ایف آر ایس 9 کے ابتدائی اطلاق کا اثر - خالص ٹیکس
	(199,970)	(408,379)	قبل از ٹیکس منافع پر حصہ
	393,707	1,074,043	ٹیکس کا حصہ
	4,349	(4,837)	دیگر جامع نقصان کا حصہ قبل از ٹیکس
	(1,261)	1,403	ٹیکس کا حصہ
	3,088	(3,434)	
	-	(760,439)	موصول شدہ مقصومہ
	5,333,217	4,936,422	مدت / سال کے اختتام پر بیلنس

ایک غیر درج شدہ معاون عربین سی کنٹری کلب لمیٹڈ (اے ایس ایس سی ایل) میں سرمایہ کاری شامل ہے، جو دیگر جامع آمدنی کے ذریعے عرفی مالیت پر کی گئی ہے، جس کا خلاصہ درج ذیل ہے:

نوٹ	غیر آڈٹ شدہ 30 جون 2021ء	آڈٹ شدہ 30 جون 2020ء
	----- (ہزار روپے) -----	
	-	5,000
	-	(5,000)
	-	-

مدت / سال کے آغاز پر بیلنس  
ایکویٹی کے آلے پر نقصان دیگر جامع آمدنی کے ذریعے عرفی مالیت پر  
مدت / سال کے اختتام پر بیلنس

نوٹ	غیر آڈٹ شدہ 30 جون 2021ء	آڈٹ شدہ 30 جون 2020ء
7.2	3,310,384	2,334,516
	(52,747)	(67,308)
	3,257,637	2,267,208
7.1	18,806,107	11,348,925
7.2	(66,503)	(105,969)
	18,739,604	11,242,956
	21,997,241	13,510,164

زیر تجارت اسٹاک  
خام مال اور پیکنگ کا سامان  
مٹروک اور کم مستعمل اسٹاک کی فراہمی

تیار مصنوعات  
مٹروک اور کم مستعمل اسٹاک کی فراہمی

بشمول ایشیا تھیمین روپے ندراد (31 دسمبر 2020ء: 7698953 ہزار) جس کی مالیت ان کی روپے ندراد خالص قابل حصول مالیت (31 دسمبر 2020ء: 7698581 ہزار) لگائی گئی۔

نوٹ	غیر آڈٹ شدہ 30 جون 2021ء	آڈٹ شدہ 31 دسمبر 2020ء
	----- (ہزار روپے) -----	
7.2	173,277	273,380
	119,250	173,278
	(173,277)	(273,381)
	(54,027)	(100,103)
	119,250	173,277

مٹروک اور سٹ فرودخت کے اسٹاک پر فراہمی حسب ذیل ہے:  
مدت / سال کے آغاز پر بیلنس  
مدت / سال کے دوران فراہمی  
مدت / سال کے دوران استرداد  
مدت / سال کے اختتام پر بیلنس

نوٹ	غیر آڈٹ شدہ 30 جون 2021ء	آڈٹ شدہ 31 دسمبر 2020ء
	----- (ہزار روپے) -----	
	1,380,029	1,380,029
	295,733	295,733
	343,584	343,584
	1,961,211	1,961,211
	44,413	44,413
	104,616	671,580
	802,899	566,785
	1,095,008	1,151,492
	18,712	26,427
	15,185	-
	915,189	815,793
	1,020,214	1,020,214
	162,992	156,220
	415,682	487,852
	8,575,467	8,921,333
	(958,844)	(958,844)
	7,616,623	7,962,489

دیگر واجب الادا  
پٹرولیم ڈولپمنٹ لیوی اور دیگر ڈیوٹیاں  
قیمت کے تفرق کے دعوے  
- درآمدی خریداریوں پر  
- ہائی اسپید ڈیزل (ایچ ایس ڈی) پر  
- درآمدی موٹر گیسو لین پر  
کسٹم ڈیوٹی پرواجبات  
قابل واپسی سیلز ٹیکس  
اندرون ملک بوجھ کو مسادہ کرنے کا نظام  
متعلقہ فریقوں کی جانب سے واجبات  
ایک معاون کمپنی - پیپیکو کی جانب سے واجب الادا لگت خدمت  
ملازمین کے منافعوں میں شراکت کافنڈ  
آئل مارکیٹنگ کمپنیوں کی جانب سے واجبات  
ٹیکس واجبات  
لیٹر آف کریڈٹ پر سود  
دیگر

ضرر پر فراہمی

## سرمایہ حصص

## مجاز سرمایہ حصص

غیر آڈٹ شدہ	آڈٹ شدہ	غیر آڈٹ شدہ	آڈٹ شدہ
30 جون 2021ء	31 دسمبر 2020ء	30 جون 2021ء	31 دسمبر 2020ء

عام شیئرز 10/- روپے ہر ایک کے لیے (حصص کی تعداد)

3,000,000 3,000,000

عام شیئرز 10/- روپے ہر ایک کے لیے

کامل طور پر نقد میں ادا کیا گیا

مکمل ادا شدہ بونس شیئرز کے طور پر جاری کردہ

جاری کردہ اختیار کردہ ادا شدہ سرمایہ

234,81000 130,493,331

83,531,331 83,531,331

107,012,331 214,024,662

جاری کردہ اختیار کردہ ادا شدہ شیئرز کا تصفیہ

مدت / سال کے آغاز پر سرمایہ

23,481,0 1,304,933

835,315 835,315

1,070,125 2,140,248

107,012,331 107,012,331

107,012,331 107,012,331

107,012,331 214,024,662

مدت / سال کے آغاز اور اختتام پر جاری کردہ، سبسکرائب شدہ اور ادا شدہ حصص کیپٹل کے درمیان تصفیہ حسب ذیل ہے:

1,070,125	1,070,125	اوپننگ شیئرز، واجب الادا	107,012,331	107,012,331
-	1,070,123	9.2	-	107,012,331
1,070,125	2,140,248		107,012,331	214,024,662

9.1 مالی پوزیشن کے بیانات کی تاریخ پر امیڈیٹ پیرنٹ کے عام حصص (شیئرز) 165,700,304 (31 دسمبر 2020ء: 81,443,702) تھے۔

9.2 بورڈ آف ڈائریکٹرز نے 9 دسمبر 2020ء کو ہونے والے اپنے اجلاس میں اپنے موجودہ شیئرز ہولڈرز کو ہر 1 عام شیئر کے لیے 1 رائٹ شیئر کے تناسب سے 108 روپے فی شیئر (پریمیم 98 روپے فی شیئر) کی مالیت پر رائٹ شیئرز جاری کر کے مزید سرمایہ بڑھانے کی منظوری دی۔ اس مدت کے دوران رائٹس کے اجرا کا عمل مکمل ہوا اور مجموعی طور پر 107,012,331 حصص جاری کیے گئے۔ اس اجرا کے ذریعے، 11,557,332 ہزار روپے کی رقم جمع کی گئی جو عام شیئر کیپٹل اور شیئر پر بیمہ کے حوالے سے بالترتیب 1,070,123 ہزار روپے اور 10,487,209 ہزار روپے تھی۔

## طویل مدتی ماکاری

10 دوران مدت قرضہ مکمل طور پر ادا کر دیا گیا۔

غیر آڈٹ شدہ	آڈٹ شدہ	نوٹ	تجارتی و دیگر واجبات
30 جون 2021ء	31 دسمبر 2020ء		
30,741,316	30,741,316	11.1	قرض خواہ
6,984,682	6,984,682	11.2	واجب الحصول واجبات
341,037	341,037		محفوظ امانتیں
477,997	477,997		صارفین کی جانب سے وصول کی گئی پیشگی رقم (معاهدوں پر مبنی واجبات)
87,919	87,919		ریٹائرمنٹ پر عملے کے لیے فنانس کی اسکیم
316,220	316,220		ورکرز ویلفیئر فنڈ
-	-		ملازمین کے لیے منافع میں شراکتی فنڈز
59,800	59,800		عملے کو ملازمت سے فارغ کرنے کے منصوبے کی فراہمی
14,416	14,416		دیگر
39,023,387	39,023,387		

11.1 بشمول متعلقہ فریقوں پر واجب الادا مجموعی رقم 23466697 ہزار روپے (31 دسمبر 2020ء: 23466697 ہزار روپے)

11.2 بشمول متعلقہ فریقوں سے واجب الحصول مجموعی رقم 1154841 ہزار روپے (31 دسمبر 2020ء: 601809 ہزار روپے)

## 12 اتفاقی مصارف اور معاہدات

### 12.1 اتفاقی مصارف

اتفاقی مصارف کے حوالے سے 31 دسمبر 2020ء کو اختتام پذیر ہونے والے سالانہ آڈٹ شدہ مالی گوشواروں کے نوٹ 23.1 میں بتائی گئی صورت حال میں کوئی تبدیلی نہیں آئی ہے  
ماسو اور ج ذیل کے:

#### 12.1.1 انفراسٹرکچر فیس

31 دسمبر 2020ء کو ختم ہونے والے سال کے سالانہ آڈٹ شدہ مالی گوشواروں کے نوٹ 23.1.1 کے حوالے سے، سال کے دوران، سندھ ہائی کورٹ نے اس سے قبل دیے گئے حکم  
انتہائی کو ختم کرتے ہوئے، تمام منسلک درخواستوں کو خارج کر دیا۔ ہائی کورٹ نے اپنے فیصلے میں کہا کہ یکم جولائی 1994ء سے نافذ العمل محصول کا نفاذ اور وصولی درست ہے اور اس نے  
ان کمپنیوں کو استثنیٰ فراہم کیا جو اس مقدمے میں فریق تھے جس میں ہائی کورٹ کی طرف سے قانون کے پہلے چاروں ورژنز کو ختم کیا گیا تھا۔ ہائی کورٹ نے ہدایت کی کہ 27 دسمبر  
2006ء تک درخواست گزاروں، جو پہلے کیس میں اپیل کنندہ تھے، کی طرف سے پیش کی گئی تمام بینک گارنٹیاں ڈسپاچ ہو جائیں گی۔ جبکہ 28 دسمبر 2006ء کو یا اس کے بعد پیش کیے  
گئے افراد کو نقد رقم اور ادائیگی کی جائے گی۔ ہائی کورٹ نے یہ بھی فیصلہ کیا کہ فیصلہ 90 دنوں (ستمبر 2021ء) تک کے لیے معطل رہے گا اور 50 فیصد سس کی ادائیگی اور بقایا رقم کے  
لیے بینک گارنٹی فراہم کرنے کا عبوری انتظام جاری رہے گا۔ کمپنی اس مدت کے اندر سپریم کورٹ آف پاکستان میں اپیل دائر کرنے کا ارادہ رکھتی ہے۔

کمپنی نے اپنی پوزیشن پر نظر ثانی کی ہے اور اسے قرض تسلیم کیے بغیر، 30 جون 2021ء تک جمع شدہ لیوی کا تخمینہ 165,493 ہزار روپے لگایا ہے (31 دسمبر 2020ء: 153,493  
ہزار روپے)۔ تاہم، مجموعی فیس کی وجہ سے حتمی ذمہ داری، اگر کوئی ہے، کمپنی کو اس کی درخواست کی حد کے سلسلے میں غیر یقینی صورت حال کی وجہ سے فی الحال معلوم نہیں کیا جاسکتا۔

منجسٹ، اپنے قانونی مشیر کی رائے کی بنیاد پر، ایک سازگار نتیجے کے لیے یقین ہے اور اس کے مطابق ان مالی بیانات میں لیوی کے خلاف کوئی انتظام نہیں کیا گیا ہے۔

12.1.2 دوران سال، کمپنی کو ٹیکس حکام کی جانب سے ٹیکس سال 2017ء کے سلسلے میں ایک ڈیمانڈ آرڈر وصول ہوا جس کی رقم 1,296,007 ہزار روپے تھی۔ مطالبہ بنیادی طور پر تکنیکی فیس  
اور دیگر متعلقہ کمپنی کی ادائیگیوں کے ساتھ ساتھ ڈیلرز کی ریٹیل سائٹوں پر فرسودگی کی اجازت نہ دینے کی وجہ سے پیدا ہوا۔ مزید برآں، جائزہ افسر نے گذشتہ برسوں میں 533,288  
ہزار روپے ادا کیے گئے کم از کم ٹیکس کی رقم جس میں بقایا واجبات کی عدم ادائیگی کے ساتھ، جو تین سال سے زیادہ عرصے سے ادا نہیں کی گئی ہیں، کے کریڈٹ کی بھی اجازت نہیں دی۔  
کمپنی نے آرڈر کے جواب میں سی آئی آر ایپلو میں ایک اپیل دائر کی جہاں معاملہ زیر التوا ہے۔

کمپنی مذکورہ معاملے کی خوبیوں کی بنیاد پر اپنے ٹیکس مشیروں کے مشورے کے مطابق، سازگار نتائج کی توقع رکھتی ہے اور اس کے مطابق ان کنڈینسڈ عبوری مالیاتی بیانات میں اس  
سلسلے میں کوئی بندوبست نہیں کیا گیا ہے۔

### 12.2 معاہدات

12.2.1 سرمایہ جاتی اخراجات جن کے معاہدے ہوئے لیکن انھیں وصول نہیں کیا گیا ان کی رقم 30 جون 2021ء تک تقریباً 1660274 ہزار روپے تھی (202031ء: 1790844 ہزار  
روپے)۔

12.2.2 فنانس ایکٹ، 2005ء کے تحت، درآمدات پر عائد محصولات اور محصولات پر عائد ذمہ داری کو مناسب طریقے سے نبھانے کے ضمن میں کسٹم پورٹ قاسم اور کراچی پورٹ ٹرسٹ کے  
کلیکٹر کی جانب سے کسٹم ایکٹ 1969ء کے مطابق تاریخ مابعد چیک جمع کروائے گئے۔ 30 جون 2021ء تک ان چیک کی مالیت 15928693 ہزار روپے تھی (31 دسمبر 2020ء:  
18675659 ہزار روپے)۔ ان چیک کی عرصیت کی تاریخ بڑھا کر 24 دسمبر 2021ء کر دی گئی ہے۔

12.2.3 30 جون 2021ء تک لیٹر آف کریڈٹ اور دیگر بینک گارنٹیوں کی رقم 13561005 ہزار روپے ہے (31 دسمبر 2020ء: 8683703 ہزار روپے)

### 13 دیگر اخراجات

اس میں نادر روپے کا مبادلہ نقصان شامل ہے (30 جون 2020ء: 1059430 ہزار روپے)

### 14 دیگر آمدنی

بشمول مبادلہ فوائد 281416 ہزار روپے (30 جون 2020ء: روپے نادر)



غیر آڈٹ شدہ			
سہ ماہی کے اختتام پر		ششماہی کے اختتام پر	
30 جون 2020ء	30 جون 2021ء	30 جون 2020ء	30 جون 2021ء
(ہزار روپے)			
165,736	411,388	430,236	733,305
(533,289)	-	(533,289)	
(367,553)	411,388	(103,053)	733,305
(104,229)	2,359	(132,014)	(106,920)
(471,782)	413,747	(235,067)	626,385

ٹیکس

موجودہ

- مدت کے لیے  
- گذشتہ سال کے لیے

مؤخر

14.

آپریٹنگ سے حاصل کی گئی / استعمال میں رقم

16

غیر آڈٹ شدہ	غیر آڈٹ شدہ
30 جون 2020ء	30 جون 2021ء
(ہزار روپے)	
(8,108,112)	2,777,231
606,010	634,950
315,534	346,336
1,576	1,576
1,223	3,460
(685)	-
(407)	(54,027)
50,627	(89,142)
-	48,123
(10,266)	-
(55,580)	(78,054)
10,451	9,019
-	3,305
-	(51,850)
-	(2,133)
(549,855)	(393,707)
(14,114)	(51,677)
582,983	113,248
221,287	262,358
7,201,080	(716,980)
251,752	2,762,036

نقصان) نفع قبل از ٹیکس

نان ٹیکس چارجز اور دیگر اشیا کا تصفیہ:

مدت کے لیے آپریٹنگ اثاثوں پر فرسودگی کے چارجز

مدت کے لیے حق استعمال کے اثاثوں پر فرسودگی کے چارجز

رہن

اثاثوں کی ریٹائرمنٹ کی ذمہ داری کے لحاظ سے خرچ میں اضافہ

اثاثوں کی ریٹائرمنٹ کی ذمہ داری کے لحاظ سے واجبات کا استرداد

خالص تجارتی اسٹاک کے ضرر کے لیے (استرداد)

تجارتی قرضوں کے ضرر کے لیے فراہم اشیا کا استرداد

متروک تجارتی قرضے

دیگر واجبات کے ضرر کے لیے فراہم اشیا کا استرداد

آپریٹنگ اثاثوں کے ضرر کے لیے فراہم اشیا کا استرداد

بعد ریٹائرمنٹ طبعی فوائد کی فراہمی

متروک آپریٹنگ اثاثوں

شامل کیے گئے آپریٹنگ اثاثے

آپریٹنگ اثاثوں کو تلف کرنے پر فوائد

معاون کے نفع پر حصہ - خالص ٹیکس

قلیل مدتی اثاثوں پر سود

قلیل مدتی قرضوں پر مارک اپ

اجارے کے واجبات پر سود

جاری سرمائے میں تبدیلیاں

7.2

5

6.1

16.1

جاری سرمائے میں تبدیلیاں

16.1

موجودہ اثاثوں میں اضافہ / (کمی)

زیر تجارت اسٹاک

تجارتی قرضے

قرضے اور بیعانیے

قلیل مدتی پیشگی ادائیگیاں

دیگر واجبات

5,878,620	(8,433,050)
1,657,236	(403,403)
66,239	14,550
(18,591)	(6,643)
350,652	(345,866)
7,934,156	(9,174,412)

موجودہ واجبات میں اضافہ / (کمی)


## متعلقہ فریقوں کے لین دین

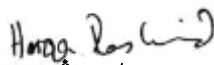
کمپنی کے متعلقہ فریقوں میں الٹیمیٹ اور امیڈیٹ پیرنٹس اور اس کے ذیلی، معاونین، اور دیگر کمپنیاں مع نمایاں اثر کے ساتھ مشترکہ مقنن، ملازمین کے ریٹائرمنٹ فوائد، ڈائریکٹرز اور کلیدی انتظامی افراد شامل ہیں۔ مالی گوشواروں میں کہیں اور ظاہر کیے گئے لین دین کے علاوہ متعلقہ افراد کے ساتھ لین دین درج ذیل ہیں:


غیر آڈٹ شدہ ششماہی کے اختتام پر		نوٹ		لین دین کی نوعیت		تعلق کی نوعیت معاون	
30 جون 2020ء	30 جون 2021ء						
----- (ہزار روپے) -----							
84,471	120,292			پانچ لائن کے چارجز	پاک عرب پانچ لائن کمپنی لمیٹڈ		
9,476	7,715			دیگر			
<b>عملی کی ریٹائرمنٹ کے فوائد / اشتراک کے فنڈز</b>							
95,449	90,050			اشتراک	پنشن فنڈز		
89,380	3,526			اشتراک	گر پیوٹی فنڈز		
42,039	38,475			اشتراک	پراویڈنٹ فنڈ		
39,519	31,956	17.1		تنخواہیں اور ملازمت کے دیگر قلیل مدتی فوائد	کلیدی انتظامی افراد		
4,286	4,375			بعد از ریٹائرمنٹ فوائد			
922	1,913			طبی فوائد			
3,492	6,619			ایگزیکٹو ڈائریکٹرز کو قرضے			
2,145	2,681			میٹنگز میں شرکت کی فیس	ڈائریکٹرز		
42,662,262	52,951,341			خریداریاں	دیگر		
113,667	107,347			سیلز			
491,421	475,685			پیرنٹ اور اس کے معاونین کے صارفین کو پاکستان میں فروخت کا مجموعہ			
1,209,070	1,336,925	17.2		تکنیکی خدمات کی عائد کردہ فیس			
304,572	230,837			ٹریڈ مارک اور اظہاری لائسنس کی عائد کردہ فیس			
71,209	66,517			متعلقہ فریقوں سے بازیاب کروائے گئے اخراجات			
459,152	540,134	17.3		متعلقہ فریقوں پر عائد کردہ دیگر اخراجات			
2,784	11,690			عطیات			
542	773			لیگل چارجز			
1,734	-			کمیشن کی آمدنی - خالص			
-	320			کمیشن کے اخراجات - خالص			
-	300			سبسکرپشنز			

17.1 کلیدی انتظامی افراد وہ ہیں جو بلاواسطہ یا بالواسطہ طور پر کمپنی کی منصوبہ بندی، اس کی سرگرمیوں کی رہنمائی اور ان پر کنٹرول کا اختیار اور ذمہ داری کے حامل ہوتے ہیں۔ کمپنی اپنے چیف ایگزیکٹو، کمپنی سکریری، ایگزیکٹو ڈائریکٹرز اور چیف فنانشل آفیسر کو انتظامیہ کے کلیدی اہلکار سمجھتی ہے۔ کلیدی انتظامی اہلکاروں کے معاوضے سے متعلقہ اعداد و شمار کو ایس ای سی پی کے جاری کردہ ہدایت نامے کے تحت کلیدی انتظامیہ کے اہلکاروں کی نئی تعریف کی روشنی میں تبدیل کیا گیا ہے۔

- 17.2 کمپنی کی اپنے کاموں میں مشورہ اور مدد تکنیکی خدمات میں شامل ہے۔ ان خدمات کے لیے فیس کا تعین کمپنی اور متعلقہ شیل گروپ کمپنی کے مابین معاہدے کی بنیاد پر ایک متفقہ طریقہ کار کی بنیاد پر کیا گیا ہے۔
- 17.3 کمپنیوں کے ساتھ معاہدوں کے تحت شیل مشترکہ بزنس سروس سینٹر کمپنیوں سے حاصل کردہ خدمات کے خالص اسٹریڈ کی 153220 ہزار روپے (30 جون 2020ء؛ 141996 ہزار روپے) ان میں شامل ہیں۔
- 18 مالی انتظام خطر، مقاصد اور پالیسیاں  
کمپنی کو اپنی سرگرمیوں کے ساتھ مختلف خطرات کا سامنا ہوتا ہے۔ ان کنڈینسڈ عبوری مالی گوشوارے انتظام خطر کی ان تمام معلومات اور اکتشافات کا اظہار نہیں کیا گیا ہے جو سالانہ آڈٹ شدہ مالی گوشواروں کے لیے درکار ہوتے ہیں اور جنہیں 31 دسمبر 2020ء کو اختتام پذیر ہونے والے سال کے لیے کمپنی کے سالانہ گوشواروں کے ساتھ ملا کر پڑھنا ضروری ہے۔ سال کے اختتام سے اب تک کسی بھی انتظام خطر کی پالیسی میں کوئی تبدیلی نہیں کی گئی ہے۔
- 19 اثاثوں اور واجبات کی مناسب مالیت  
اس دوران میں سطح کے مابین کوئی تبادلہ نہیں ہوا تھا۔
- 20 آپریٹنگ زمرے  
20.1 یہ کنڈینسڈ عبوری مالی گوشوارے واحد قابل اطلاع زمرے کی بنیاد پر تیار کیے گئے ہیں۔
- 20.2 جیسا کہ ان کنڈینسڈ عبوری مالی گوشواروں کے نوٹ 1.2 میں بتایا گیا ہے، کمپنی پٹرولیم مصنوعات اور کمپریسڈ قدرتی گیس کی مارکیٹنگ کرتی ہے۔ یہ لبریکینٹس آن لیز کی مختلف اقسام کی تیاری و مارکیٹنگ بھی کرتی ہے۔ پٹرولیم مصنوعات کے بیرونی صارفین سے حاصل ہونے والے محاصل (بشمول ٹیکس) 126130438 ہزار روپے (30 جون 2020ء؛ 84307437 ہزار روپے) ہیں اور دیگر رقم 92583 ہزار روپے (30 جون 2020ء؛ 91262 ہزار روپے) ہیں۔
- 20.3 دوران مدت 30 جون 2021ء کے اختتام پر پاکستان میں صارفین کو کمپنی کی تمام سائز 100 فیصد تھی (30 جون 2020ء؛ 100 فیصد)
- 20.4 30 جون 2021ء اور 2020ء تک کمپنی کے تمام نان کرنٹ اثاثے پاکستان میں واقع ہیں۔
- 20.5 دوران مدت 30 جون 2021ء کے اختتام پر ہم صارفین کو سائز تقریباً 17 فیصد تھی (30 جون 2020ء؛ 14 فیصد)۔
- 21 عمومی  
اعداد و شمار کو قریبی ہزار کے ساتھ راونڈ آف کیا گیا ہے، جب کہ دوسری صورت میں بیان نہ کیا گیا ہو۔
- 22 تاریخ منظوری  
کمپنی کے بورڈ آف ڈائریکٹرز کی جانب سے ان کنڈینسڈ عبوری مالی گوشواروں کے 26 اگست 2021ء کو اجراء کی منظوری دی گئی۔

  
ظفر محمود  
چیف فنانشل آفیسر

  
ہارون راشد  
چیف ایگزیکٹو

  
عمران آراہیم  
ڈائریکٹر

## سی ای او / ڈائریکٹرز / ایگزیکٹوز کی جانب سے حصص میں تجارت

30 جون 2021ء کو اختتام پذیر ہونے والی ششماہی کے لیے

نام	عہدہ	لین دین کی تاریخ	حصص کی تعداد	لین دین کی نوعیت	شرح
عثمان خالد	ایگزیکٹو	کیم جنوری 2021ء	100	فروخت کیے گئے	285.50
عثمان خالد	ایگزیکٹو	19 جنوری 2021ء	500	RAL-Out	96.25
عثمان خالد	ایگزیکٹو	22 جنوری 2021ء	100	RAL-In	92.00
عثمان خالد	ایگزیکٹو	25 جنوری 2021ء	100	RAL-In	86.54
عثمان خالد	ایگزیکٹو	25 جنوری 2021ء	100	فروخت کیے گئے	201.05
عثمان خالد	ایگزیکٹو	کیم فروری 2021ء	100	فروخت کیے گئے	208.00
عثمان خالد	ایگزیکٹو	کیم فروری 2021ء	100	فروخت کیے گئے	210.00
عثمان خالد	ایگزیکٹو	کیم فروری 2021ء	100	RAL-Out	90.60
عثمان خالد	ایگزیکٹو	کیم فروری 2021ء	100	RAL-Out	92.60
سہیل کامران	ایگزیکٹو	09 فروری 2021ء	100	RAL-In	83.56
سہیل کامران	ایگزیکٹو	09 فروری 2021ء	100	فروخت کیے گئے	205.40
عثمان خالد	ایگزیکٹو	09 مارچ 2021ء	100	خرید لیے گئے	180.49
عثمان خالد	ایگزیکٹو	10 مارچ 2021ء	100	خرید لیے گئے	173.50
عثمان خالد	ایگزیکٹو	15 مارچ 2021ء	100	خرید لیے گئے	165.00
عثمان خالد	ایگزیکٹو	15 مارچ 2021ء	100	خرید لیے گئے	167.00
عثمان خالد	ایگزیکٹو	22 مارچ 2021ء	100	خرید لیے گئے	161.58
عثمان خالد	ایگزیکٹو	29 مارچ 2021ء	100	خرید لیے گئے	156.43
عثمان خالد	ایگزیکٹو	29 مارچ 2021ء	100	خرید لیے گئے	154.50

ڈائریکٹر / ایگزیکٹوز / ان کی ازدواج اور نمایاں شیئرز ہولڈرز کی جانب سے سبسکرائب کردہ رائٹ شیئرز  
30 جون 2021ء کو اعتماد پذیر ہونے والی ششماہی کے لیے

نام	زمرہ	کریڈٹ کی تاریخ	حصص کی تعداد	نوعیت	شرح
شیل پٹرولیم کمپنی لمیٹڈ (لندن)	نمایاں شیئرز ہولڈر	9 مارچ 2021ء	84,256,602	رائٹس شیئرز	108.00
جناب ہارون راشد	سی ای او / ڈائریکٹر	9 مارچ 2021ء	20,000	رائٹس شیئرز	108.00
جناب عمران آراہیم	ڈائریکٹر	9 مارچ 2021ء	70,443	رائٹس شیئرز	108.00
جناب بدرالدین ایف ویلانی	ڈائریکٹر	9 مارچ 2021ء	195	رائٹس شیئرز	108.00
جناب ظفر اے خان	ڈائریکٹر	9 مارچ 2021ء	100	رائٹس شیئرز	108.00
جناب عامر آراہیم	ڈائریکٹر	9 مارچ 2021ء	81	رائٹس شیئرز	108.00
جناب پرویز غیاث	ڈائریکٹر	9 مارچ 2021ء	50	رائٹس شیئرز	108.00
جناب عابد الیس ابراہیم	سینیئر مینیجمنٹ	9 مارچ 2021ء	3,391	رائٹس شیئرز	108.00
جناب میر حسن علی تالپور	ایگزیکٹو	9 مارچ 2021ء	100	رائٹس شیئرز	108.00
جناب وجاہت اللہ خان	ایگزیکٹو	9 مارچ 2021ء	200	رائٹس شیئرز	108.00
مسز شمینہ ابراہیم	زوجہ	9 مارچ 2021ء	193,927	رائٹس شیئرز	108.00
مسز عائشہ زبیا غیاث	زوجہ	9 مارچ 2021ء	50	رائٹس شیئرز	108.00

## فرہنگ

actuarial	حقیقی	leaseholder	اجارہ دار
adjustment	ردوبدل	lending	قرض گاری
amendment	ترمیم	liabilities	واجبات
Amortization	قسط وار واپسی	liability	واجبہ
annual	سالانہ	liquid	سیال
application	اطلاق	liquidity	سیالیت
assets	اثاثے	long term	طویل مدتی
associate	معاون	loss	خسارہ، نقصان
average	اوسط	low value	پست قدر
benefit	فائدہ	net	خالص
borrowing	قرض گیری	prepayments	پیش ادائیگیاں
capital	سرمایہ	principle	بنیادی
carrying value	مندرجہ مالیت	profit	منافع
cash	رقم	provision	شرائط
categorized	درجہ بند	quarter	سہ ماہی
claims	دعوے	rate	شرح
consolidation	یکجا ئی	receivable	واجب الادا
cost	لاگت	recompense	تلافی
deposit	امانت	recovery	بازیابی
depreciation	فرسودگی	refundable	قابل واپسی
discount	چھوٹ، رعایت	measurement	بازپیمائش
dividend	مقسومہ	revaluation	باز قدر پیمائی
equivalent	مساوی	reversal	استرداد
estimates	تخمینے	revenues	محاصل
exemption	استثنا	right of use	حق استعمال
financial	مالی	settlement	تصفیہ
financing	مالکاری، قرضہ	share	حصص
fiscal	مالیاتی	short term	قلیل مدتی
impairment	ضرر	statements	گوشوارے
interest	سود	subsidiary	ذیلی
interim	عبوری	subsidy	زرائعات، رعایت
interpretation	توضیح	valuation	قدر پیمائی، قیمت بندی
lease	اجارہ	value	قدر
lease	اجارہ	weighted	بہ وزن



www.shell.com.pk

شیل پاکستان لمیٹڈ

شیل ہاؤس

6 چوہدری خلیق الزماں روڈ

کراچی-75530

پاکستان